

INST MUNIC PREVIDÊNCIA DE RIBEIRÃO PIRES - IMPRERP

Av Fortuna, 135

Balanço Patrimonial - Anexo 14

BALANÇO / 2022

Sintético


ATIVO			PASSIVO		
ESPECIFICAÇÃO	31/12/2022	31/12/2021	ESPECIFICAÇÃO	31/12/2022	31/12/2021
ATIVO CIRCULANTE	142.807.176,91	133.805.452,10	PASSIVO CIRCULANTE	482.937,56	305.167,93
CAIXA E EQUIVALENTES DE CAIXA	370,02	1.061,53	OBRIGAÇÕES TRABALHISTAS, PREVIDENCIÁRIAS E ASSISTE	0,00	20.403,20
CAIXA E EQUIVALENTES DE CAIXA EM MOEDA NACIONAL -	370,02	1.061,53	PESSOAL A PAGAR - CONSOLIDAÇÃO	0,00	10.623,14
DEMAIS CRÉDITOS E VALORES A CURTO PRAZO	3.366.899,45	4.715.568,65	ENCARGOS SOCIAIS A PAGAR - INTRA OFSS	0,00	9.780,06
CRÉDITOS PREVIDENCIÁRIOS A RECEBER A CURTO PRAZO -	3.366.899,45	4.678.162,97	FORNECEDORES E CONTAS A PAGAR A CURTO PRAZO	202.636,95	29.820,12
OUTROS CRÉDITOS A RECEBER E VALORES A CURTO PRAZO	0,00	37.405,68	FORNECEDORES E CONTAS A PAGAR NACIONAIS A CURTO PR	202.636,95	29.820,12
INVESTIMENTOS E APLICAÇÕES TEMPORÁRIAS A CURTO PRA	139.439.907,44	129.088.821,92	DEMAIS OBRIGAÇÕES A CURTO PRAZO	280.300,61	254.944,61
TÍTULOS E VALORES MOBILIÁRIOS - CONSOLIDAÇÃO	0,00	129.088.821,92	VALORES RESTITUIVEIS - CONSOLIDAÇÃO	275.494,82	254.944,61
INVESTIMENTOS E APLICAÇÕES TEMPORÁRIAS DE CURTO PR	139.439.907,44	0,00	VALORES RESTITUIVEIS - INTER OFSS - UNIÃO	4.805,79	0,00
ATIVO NÃO-CIRCULANTE	60.705.257,79	58.880.763,83	PASSIVO NÃO-CIRCULANTE	199.478.911,42	186.737.368,20
ATIVO REALIZÁVEL A LONGO PRAZO	60.632.211,94	58.786.462,23	PROVISÕES A LONGO PRAZO	199.478.911,42	186.737.368,20
CRÉDITOS A LONGO PRAZO - INTRA OFSS	60.632.211,94	58.786.462,23	PROVISÃO PARA RISCOS TRABALHISTAS A LONGO PRAZO -	0,00	70.659,40
IMOBILIZADO	73.045,85	94.301,60	PROVISÕES MATEMÁTICAS PREVIDENCIÁRIAS A LONGO PRAZ	199.478.911,42	186.666.708,80
BENS MÓVEIS - CONSOLIDAÇÃO	307.084,25	303.754,35	TOTAL PASSIVO	199.961.848,98	187.042.536,13
(-) DEPRECIAÇÃO, EXAUSTÃO E AMORTIZAÇÃO ACUMULADAS	(234.038,40)	(209.452,75)	PATRIMÔNIO LÍQUIDO	3.550.585,72	5.643.679,80
			RESULTADOS ACUMULADOS	3.550.585,72	5.643.679,80
			SUPERÁVITS OU DÉFICITS ACUMULADOS - CONSOLIDAÇÃO	73.936.507,48	(185.572.336,53)
			SUPERÁVITS OU DÉFICITS ACUMULADOS - INTRA OFSS	(241.445.179,10)	20.131.118,97
			SUPERÁVITS OU DÉFICITS ACUMULADOS - INTER OFSS - U	(25.986,81)	0,00
			SUPERÁVITS OU DÉFICITS ACUMULADOS - INTER OFSS - M	171.085.244,15	171.084.897,36
			TOTAL PATRIMÔNIO LÍQUIDO	3.550.585,72	5.643.679,80
TOTAL	203.512.434,70	192.686.215,93	TOTAL	203.512.434,70	192.686.215,93
ATIVO FINANCEIRO	139.440.277,46	129.127.289,13	PASSIVO FINANCEIRO	541.352,22	305.167,93
ATIVO PERMANENTE	64.072.157,24	63.558.926,80	PASSIVO PERMANENTE	199.478.911,42	186.737.368,20
SALDO PATRIMONIAL				3.492.171,06	5.643.679,80

ESPECIFICAÇÕES	31/12/2022	31/12/2021	ESPECIFICAÇÕES	31/12/2022	31/12/2021
Saldo dos Atos Potenciais Ativos			Saldo dos Atos Potenciais Passivos		
DIREITOS CONTRATUAIS	276.420,76	276.420,76	DIREITOS CONTRATUAIS	393.829,87	393.829,87
OUTROS ATOS POTENCIAIS DO ATIVO	63.630.139,56	63.464.625,20	TOTAL	393.829,87	393.829,87
TOTAL	63.906.560,32	63.741.045,96			


INST MUNIC PREVIDÊNCIA DE RIBEIRÃO PIRES - IMPRERP

Av Fortuna, 135
Balanço Patrimonial - Anexo 14
BALANÇO / 2022


Sintético



CLAYTON SOARES DOS SANTOS
SUPERINTENDENTE



GLACIANE ARRUDA DE OLIVEIRA CABRAL
DIRETORA EXECUTIVA E FINANCEIRA



RENATA APARECIDA CANDIDO DA SILVA
ANALISTA CONTÁBIL