

Relatório Analítico dos Investimentos em dezembro, 4º Trimestre e ano de 2018

Carteira consolidada de investimentos - base (dezembro / 2018)

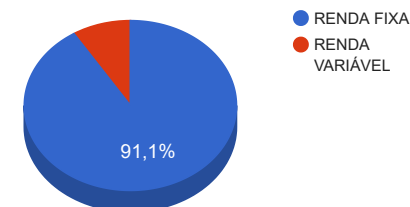
Produto / Fundo	Disponibilidade Resgate	Carência	Saldo	Particip. S/ Total	Qtde. Cotistas	% S/ PL Fundo	RESOLUÇÃO 3.922 / 4.392 / 4.604
BB IMA-B TÍTULOS PÚBLICOS FI RENDA FIXA PREVIDENCIÁRIO	D+1	Não há	3.533.930,43	3,86%	508	0,09%	Artigo 7º, Inciso I, Alínea " b "
CAIXA BRASIL IMA-B 5+ TÍTULOS PÚBLICOS FI RENDA FIXA LP	D+0	Não há	8.928.446,47	9,75%	197	0,72%	Artigo 7º, Inciso I, Alínea " b "
BB IMA GERAL EX-C TÍTULOS PÚBLICOS FI RENDA FIXA PREVIDENCIÁRIO	D+1	Não há	2.405.550,70	2,63%	101	0,50%	Artigo 7º, Inciso I, Alínea " b "
BB IRF-M 1 TÍTULOS PÚBLICOS FIC RENDA FIXA PREVIDENCIÁRIO	D+0	Não há	3.375.922,15	3,69%	1.266	0,03%	Artigo 7º, Inciso I, Alínea " b "
BB IDKA 2 TÍTULOS PÚBLICOS FI RENDA FIXA PREVIDENCIÁRIO	D+1	Não há	8.453.268,72	9,23%	758	0,12%	Artigo 7º, Inciso I, Alínea " b "
BB IRF-M TÍTULOS PÚBLICOS FI RENDA FIXA PREVIDENCIÁRIO	D+1	Não há	84.498,23	0,09%	658	0,00%	Artigo 7º, Inciso I, Alínea " b "
CAIXA BRASIL IMA-B TÍTULOS PÚBLICOS FI RENDA FIXA LP	D+0	Não há	958.615,68	1,05%	643	0,03%	Artigo 7º, Inciso I, Alínea " b "
BB IMA-B 5 FIC RENDA FIXA PREVIDENCIÁRIO LP	D+1	Não há	11.445.423,69	12,49%	395	0,37%	Artigo 7º, Inciso I, Alínea " b "
CAIXA NOVO BRASIL FIC RENDA FIXA REFERENCIADO IMA-B LP	D+0	Não há	9.511.533,82	10,38%	265	0,48%	Artigo 7º, Inciso III, Alínea " a "
UM INVEST IMA-B 5 FI RENDA FIXA	D+1471	Não há	4.801.049,10	5,24%	6	14,95%	Artigo 7º, Inciso IV, Alínea " a "
BB PERFIL FIC RENDA FIXA REFERENCIADO DI PREVIDENCIÁRIO LP	D+0	Não há	11.247.878,42	12,28%	803	0,23%	Artigo 7º, Inciso IV, Alínea " a "
CAIXA BRASIL TÍTULOS PÚBLICOS FI RENDA FIXA LP	D+0	Não há	8.858.696,42	9,67%	425	0,37%	Artigo 7º, Inciso IV, Alínea " a "
CAIXA BRASIL FI RENDA FIXA REFERENCIADO DI LP	D+0	Não há	198.689,89	0,22%	827	0,00%	Artigo 7º, Inciso IV, Alínea " a "
BB IMA-B FI RENDA FIXA PREVIDENCIÁRIO	D+1	Não há	2.958.189,08	3,23%	189	0,31%	Artigo 7º, Inciso IV, Alínea " a "
CDB - BANCO RENNER	S/Info		274.295,25	0,30%			Artigo 7º, Inciso VI, Alínea " a "
AR BANK IMOBILIÁRIOS I FIDC SÊNIOR	Não possui	1008 dias úteis	6.385.494,67	6,97%	8	18,19%	Artigo 7º, Inciso VII, Alínea " a "
GERAÇÃO FI AÇÕES	D+4	Não há	983.388,09	1,07%	18.038	0,32%	Artigo 8º, Inciso II, Alínea " a "
W7 MULTIESTRATÉGIA FIP	Não se aplica	Não se aplica	3.427.750,18	3,74%			Artigo 8º, Inciso IV, Alínea " a "
BRAZILIAN GRAVEYARD AND DEATH CARE SERVICES FII - CARE11	Não se aplica	Não se aplica	1.997.418,80	2,18%		1,12%	Artigo 8º, Inciso IV, Alínea " b "
VECTOR QUELUZ LAJES CORPORATIVAS FII - VLJS11	S/Info	Não se aplica	1.776.072,31	1,94%		2,59%	Artigo 8º, Inciso IV, Alínea " b "
TOTAL -			91.606.112,10				

Enquadramentos na Resolução 3.922/2010, 4.392/2014 e Política de Investimentos - base (dezembro / 2018)

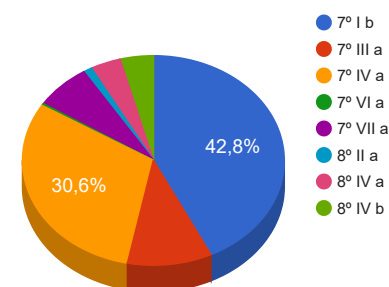
Artigos - Renda Fixa	Resolução %	Carteira \$	Carteira %	Estratégia de Alocação			GAP Superior
				Inferior %	Alvo %	Superior %	
Artigo 7º, Inciso I, Alínea " b "	100,00%	39.185.656,07	42,78%	15,00%	25,00%	90,00%	43.259.844,82
Artigo 7º, Inciso III, Alínea " a "	60,00%	9.511.533,82	10,38%	5,00%	10,00%	60,00%	45.452.133,44
Artigo 7º, Inciso IV, Alínea " a "	40,00%	28.064.502,91	30,64%	5,00%	10,00%	40,00%	8.577.941,93
Artigo 7º, Inciso VI, Alínea " a "	15,00%	274.295,25	0,30%	0,00%	15,00%	15,00%	13.466.621,57
Artigo 7º, Inciso VII, Alínea " a "	5,00%	6.385.494,67	6,97%	0,00%	5,00%	5,00%	-1.805.189,07
Artigo 7º, Inciso VII, Alínea " b "	5,00%	0,00	0,00%	0,00%	5,00%	5,00%	4.580.305,61
Artigo 8º, Inciso I, Alínea " a "	30,00%	0,00	0,00%	0,00%	5,00%	10,00%	9.160.611,21
Artigo 8º, Inciso II, Alínea " a "	20,00%	983.388,09	1,07%	0,00%	5,00%	20,00%	17.337.834,33
Artigo 8º, Inciso III	10,00%	0,00	0,00%	0,00%	10,00%	10,00%	9.160.611,21
Artigo 8º, Inciso IV, Alínea " a "	5,00%	3.427.750,18	3,74%	0,00%	5,00%	5,00%	1.152.555,43
Artigo 8º, Inciso IV, Alínea " b "	5,00%	3.773.491,11	4,12%	0,00%	5,00%	5,00%	806.814,49
Total Carteira		91.606.112,10					

RENDA FIXA	83.421.482,72	91,07%
RENDA VARIÁVEL	8.184.629,38	8,93%

Distribuição por Segmento



Distribuição por Artigo / Resolução



Estratégia de Alocação para os Próximos 5 Anos

Artigos - Renda Fixa	Base: dezembro / 2018		Limite Inferior (%)	Limite Superior (%)
	Carteira (\$)	Carteira (%)		
Artigo 7º, Inciso I, Alínea " b "	39.185.656,07	42,78%	15,00%	90,00%
Artigo 7º, Inciso III, Alínea " a "	9.511.533,82	10,38%	5,00%	60,00%
Artigo 7º, Inciso IV, Alínea " a "	28.064.502,91	30,64%	5,00%	40,00%
Artigo 7º, Inciso VI, Alínea " a "	274.295,25	0,30%	0,00%	15,00%
Artigo 7º, Inciso VII, Alínea " a "	6.385.494,67	6,97%	0,00%	5,00%
Artigo 7º, Inciso VII, Alínea " b "	0,00	0,00%	0,00%	5,00%
Artigo 7º, Inciso VII, Alínea " c "	0,00	0,00%	0,00%	5,00%
Artigo 8º, Inciso I, Alínea " a "	0,00	0,00%	0,00%	10,00%
Artigo 8º, Inciso II, Alínea " a "	983.388,09	1,07%	0,00%	20,00%
Artigo 8º, Inciso III	0,00	0,00%	0,00%	10,00%
Artigo 8º, Inciso IV, Alínea " a "	3.427.750,18	3,74%	0,00%	5,00%
Artigo 8º, Inciso IV, Alínea " b "	3.773.491,11	4,12%	0,00%	5,00%
Total Renda Fixa	91.606.112,10	100,00%	25,00	270,00

Enquadramentos na Resolução 4.604 por Gestores - base (dezembro / 2018)

Artigo 14º - O total das aplicações dos recursos do regime próprio de previdência social em fundos de investimento e carteiras administradas não pode exceder a 5% (cinco por cento) do volume total de recursos de terceiros gerido por um mesmo gestor ou por gestoras ligadas ao seu respectivo grupo econômico, assim definido pela CVM em regulamentação específica. (NR)

Gestão	Valor	% s/ Carteira	% s/ PL Gestão
BB GESTÃO DE RECURSOS DTVM	43.504.661,42	47,49%	0,00%
CAIXA ECONÔMICA FEDERAL	28.455.982,28	31,06%	0,01%
Graphen Investimentos	6.385.494,67	6,97%	0,11%
A5 CAPITAL PARTNERS	3.427.750,18	3,74%	-
ZION Invest	1.997.418,80	2,18%	0,41%
QUELUZ GESTÃO DE RECURSOS	1.776.072,31	1,94%	0,40%
GERAÇÃO FUTURO	983.388,09	1,07%	0,01%

Retorno dos investimentos de Renda Fixa e Benchmark's - base (dezembro / 2018)

	Mês	Ano	3 meses	6 meses	12 meses	24 meses	Taxa adm	VaR - Mês	Volatilidade - 12 meses
IMA-B 5+	1,88%	15,41%	14,46%	16,23%	15,41%	30,12%	-	-	-
CAIXA BRASIL IMA-B 5+ TÍTULOS PÚBLICOS FI RENDA FIXA LP	1,80%	14,98%	14,17%	15,84%	14,98%	29,28%	0,20%	1,763%	7,83%

IMA-B	1,65%	13,06%	9,89%	11,77%	13,06%	27,52%	-	-	-
CAIXA BRASIL IMA-B TÍTULOS PÚBLICOS FI RENDA FIXA LP	1,63%	12,84%	9,88%	11,69%	12,84%	27,00%	0,20%	1,223%	5,47%
CAIXA NOVO BRASIL FIC RENDA FIXA REFERENCIADO IMA-B LP	1,63%	12,94%	9,79%	11,66%	12,94%	26,90%	0,20%	1,208%	5,35%
BB IMA-B TÍTULOS PÚBLICOS FI RENDA FIXA PREVIDENCIÁRIO	1,62%	12,76%	9,79%	11,61%	12,76%	26,88%	0,20%	1,222%	5,44%
BB IMA-B FI RENDA FIXA PREVIDENCIÁRIO	1,58%	12,83%	9,80%	11,72%	12,83%	27,27%	0,30%	1,216%	5,42%
CDB - BANCO RENNER	-	-	-	-	-	-	0,00%	-	-

IRF-M	1,53%	10,73%	6,22%	8,17%	10,73%	27,56%	-	-	-
BB IRF-M TÍTULOS PÚBLICOS FI RENDA FIXA PREVIDENCIÁRIO	1,51%	10,53%	6,18%	8,09%	10,53%	27,01%	0,20%	0,915%	3,38%

IMA-B 5	1,36%	9,87%	4,65%	6,86%	9,87%	23,68%	-	-	-
BB IMA-B 5 FIC RENDA FIXA PREVIDENCIÁRIO LP	1,35%	9,65%	4,60%	6,77%	9,65%	23,27%	0,20%	0,585%	3,03%
UM INVEST IMA-B 5 FI RENDA FIXA	0,20%	6,22%	1,51%	3,54%	6,22%	-	0,70%	1,209%	2,83%

IDKA IPCA 2 Anos	1,25%	9,75%	3,40%	6,58%	9,75%	24,69%	-	-	-
BB IDKA 2 TÍTULOS PÚBLICOS FI RENDA FIXA PREVIDENCIÁRIO	1,22%	9,22%	3,45%	5,87%	9,22%	22,77%	0,20%	0,419%	2,35%

IMA Geral ex-C	1,18%	9,80%	5,47%	7,33%	9,80%	23,95%	-	-	-
BB IMA GERAL EX-C TÍTULOS PÚBLICOS FI RENDA FIXA PREVIDENCIÁRIO	1,14%	9,59%	5,45%	7,23%	9,59%	23,41%	0,20%	0,641%	2,74%

Retorno dos investimentos de Renda Fixa e Benchmark's - base (dezembro / 2018)

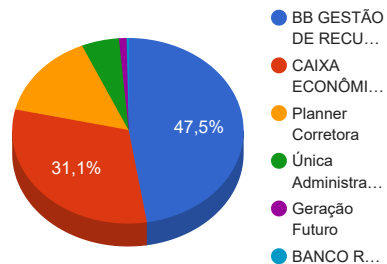
	Mês	Ano	3 meses	6 meses	12 meses	24 meses	Taxa adm	VaR - Mês	Volatilidade - 12 meses
IPCA + 8,00% ao ano	0,76%	11,98%	2,31%	5,08%	11,98%	24,39%	-	-	-
AR BANK IMOBILIÁRIOS I FIDC SÊNIOR	33,03%	12,23%	-	6,18%	12,23%	24,63%	0,35%	-	-
IRF-M 1	0,56%	6,97%	2,03%	3,78%	6,97%	18,87%	-	-	-
BB IRF-M 1 TÍTULOS PÚBLICOS FIC RENDA FIXA PREVIDENCIÁRIO	0,54%	6,76%	2,00%	3,71%	6,76%	18,35%	0,10%	0,045%	0,55%
CDI	0,49%	6,42%	1,54%	3,15%	6,42%	16,98%	-	-	-
CAIXA BRASIL TÍTULOS PÚBLICOS FI RENDA FIXA LP	0,48%	6,18%	1,50%	3,06%	6,18%	16,70%	0,20%	0,010%	0,07%
CAIXA BRASIL FI RENDA FIXA REFERENCIADO DI LP	0,48%	6,23%	1,51%	3,06%	6,23%	16,79%	0,20%	0,006%	0,02%
BB PERFIL FIC RENDA FIXA REFERENCIADO DI PREVIDENCIÁRIO LP	0,47%	6,33%	1,49%	3,09%	6,33%	17,05%	0,20%	0,024%	0,04%

Retorno dos investimentos de Renda Variável e Benchmark's - base (dezembro / 2018)

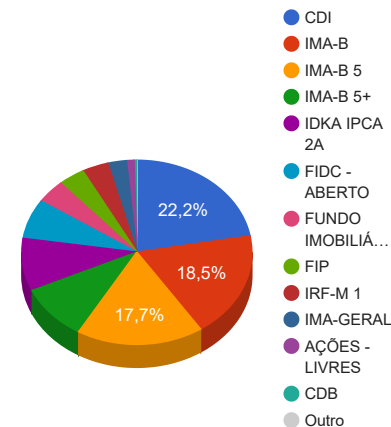
	Mês	Ano	3 meses	6 meses	12 meses	24 meses	Taxa adm	VaR - Mês	Volatilidade - 12 meses
IFIX	2,22%	5,62%	10,16%	10,65%	5,62%	26,12%	-	-	-
VECTOR QUELUZ LAJES CORPORATIVAS FII - VLJS11	0,00%	-	0,00%	-	-	0,00%	0,14%	-	-
Ibovespa	-1,81%	15,03%	10,77%	20,79%	15,03%	45,93%	-	-	-
GERAÇÃO FI AÇÕES	-0,09%	13,09%	12,25%	16,29%	13,09%	14,93%	3,00%	7,604%	20,15%
Não Informado	-	-	-	-	-	-	-	-	-
BRAZILIAN GRAVEYARD AND DEATH CARE SERVICES FII - CARE11	-6,52%	-21,82%	-8,99%	-29,80%	-21,82%	25,55%	1,60%	18,600%	90,09%
W7 MULTIESTRATÉGIA FIP	-	-	-	-	-	-	1,50%	-	-

Distribuição dos ativos por Administradores e Sub-Segmentos - base (dezembro / 2018)

Administrador	Valor	%
BB GESTÃO DE RECURSOS DTVM	43.504.661,42	47,49%
CAIXA ECONÔMICA FEDERAL	28.455.982,28	31,06%
Planner Corretora	13.586.735,96	14,83%
Única Administradora	4.801.049,10	5,24%
Geração Futuro	983.388,09	1,07%
BANCO RENNER S.A.	274.295,25	0,30%



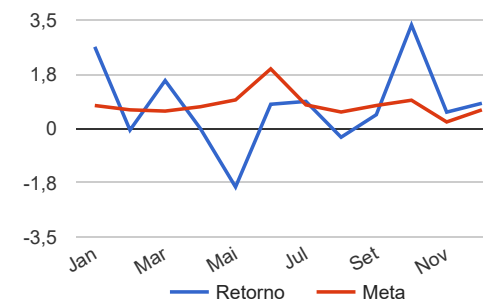
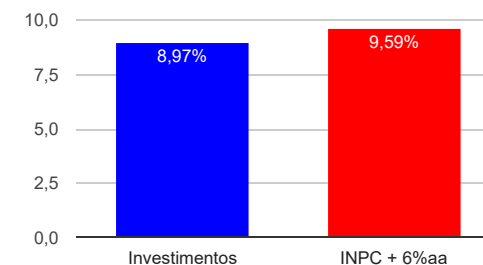
Sub-segmento	Valor	%
CDI	20.305.264,73	22,17%
IMA-B	16.962.269,01	18,52%
IMA-B 5	16.246.472,79	17,74%
IMA-B 5+	8.928.446,47	9,75%
IDKA IPCA 2A	8.453.268,72	9,23%
FIDC - ABERTO	6.385.494,67	6,97%
FUNDO IMOBILIÁRIO	3.773.491,11	4,12%
FIP	3.427.750,18	3,74%
IRF-M 1	3.375.922,15	3,69%
IMA-GERAL	2.405.550,70	2,63%
AÇÕES - LIVRES	983.388,09	1,07%
CDB	274.295,25	0,30%
IRF-M	84.498,23	0,09%



Retorno e Meta Atuarial acumulados no ano de 2018

Mês	Saldo Anterior	Aplicações	Resgates	Saldo Atual	Retorno (\$)	Retorno (%)	Meta (%)	Gap (%)	VaR (%)
Janeiro	72.080.400,66	1.531.861,79	1.249.905,50	74.264.999,88	1.902.642,93	2,63%	0,74%	354,76%	1,82%
Fevereiro	74.264.999,88	6.147.866,11	1.063.589,15	79.308.340,81	-40.936,03	-0,05%	0,60%	-8,63%	2,53%
Março	79.308.340,81	4.686.819,64	1.716.815,51	83.548.068,56	1.269.723,62	1,54%	0,56%	277,01%	2,99%
Abril	83.548.068,56	2.739.887,01	1.923.871,05	84.362.677,39	-1.407,13	-0,00%	0,70%	-0,24%	2,59%
Mai	84.362.677,39	1.161.544,61	1.728.569,64	82.206.698,47	-1.588.953,89	-1,88%	0,92%	-204,98%	2,95%
Junho	82.206.698,47	2.211.159,77	1.304.914,73	83.761.347,39	648.403,88	0,78%	1,92%	40,55%	4,61%
Julho	83.761.347,39	2.342.223,44	1.355.499,57	85.486.697,61	738.626,35	0,87%	0,76%	114,49%	2,99%
Agosto	85.486.697,61	883.973,88	1.034.262,40	85.095.836,50	-240.572,59	-0,28%	0,53%	-52,77%	3,00%
Setembro	85.095.836,50	2.804.798,22	1.925.923,22	86.356.043,31	381.331,81	0,44%	0,74%	59,81%	1,97%
Outubro	86.356.043,31	1.065.004,14	985.987,57	89.314.967,85	2.879.907,97	3,33%	0,91%	365,32%	2,71%
Novembro	89.314.967,85	2.884.612,39	1.806.288,27	90.869.058,97	475.767,00	0,53%	0,21%	247,84%	1,77%
Dezembro	90.869.058,97	1.268.538,05	1.269.157,71	91.606.112,10	737.672,79	0,81%	0,60%	134,37%	1,24%
Acumulado no ano					7.162.206,71	8,97%	9,59%	93,52%	

Acumulado no Ano



Retorno dos Investimentos após as movimentações (aplicações e resgates) no mês de dezembro / 2018

Ativos de Renda Fixa	Sado Anterior	Aplicações	Resgates	Saldo Atual	Retorno (R\$)	Retorno (%)	VaR - Mês (%)	Instituição(%)
CAIXA BRASIL IMA-B 5+ TÍTULOS PÚBLICOS FI RENDA FIXA LP	8.770.505,69	0,00	0,00	8.928.446,47	157.940,78	1,80%	1,76%	1,80%
CAIXA BRASIL IMA-B TÍTULOS PÚBLICOS FI RENDA FIXA LP	943.245,05	0,00	0,00	958.615,68	15.370,63	1,63%	1,22%	1,63%
CAIXA NOVO BRASIL FIC RENDA FIXA REFERENCIADO IMA-B LP	9.359.194,34	0,00	0,00	9.511.533,82	152.339,48	1,63%	1,21%	1,63%
BB IMA-B TÍTULOS PÚBLICOS FI RENDA FIXA PREVIDENCIÁRIO	3.576.875,16	0,00	100.000,00	3.533.930,43	57.055,27	1,60%	1,22%	1,62%
BB IMA-B FI RENDA FIXA PREVIDENCIÁRIO	2.912.228,39	0,00	0,00	2.958.189,08	45.960,69	1,58%	1,22%	1,58%
BB IRF-M TÍTULOS PÚBLICOS FI RENDA FIXA PREVIDENCIÁRIO	83.239,41	0,00	0,00	84.498,23	1.258,82	1,51%	0,92%	1,51%
BB IMA-B 5 FIC RENDA FIXA PREVIDENCIÁRIO LP	11.293.188,50	0,00	0,00	11.445.423,69	152.235,19	1,35%	0,59%	1,35%
BB IDKA 2 TÍTULOS PÚBLICOS FI RENDA FIXA PREVIDENCIÁRIO	8.351.163,39	0,00	0,00	8.453.268,72	102.105,33	1,22%	0,42%	1,22%
BB IMA GERAL EX-C TÍTULOS PÚBLICOS FI RENDA FIXA PREVIDENCIÁ...	2.378.467,97	0,00	0,00	2.405.550,70	27.082,73	1,14%	0,64%	1,14%
CDB - BANCO RENNER	272.031,75	0,00	0,00	274.295,25	2.263,50	0,83%	-	-
AR BANK IMOBILIÁRIOS I FIDC SÊNIOR	6.351.274,57	0,00	0,00	6.385.494,67	34.220,10	0,54%	-	-
BB IRF-M 1 TÍTULOS PÚBLICOS FIC RENDA FIXA PREVIDENCIÁRIO	2.940.062,58	418.721,14	0,00	3.375.922,15	17.138,43	0,51%	0,04%	0,54%
CAIXA BRASIL TÍTULOS PÚBLICOS FI RENDA FIXA LP	8.770.905,89	69.123,49	24.031,27	8.858.696,42	42.698,31	0,48%	0,01%	0,48%
CAIXA BRASIL FI RENDA FIXA REFERENCIADO DI LP	197.738,79	0,00	0,00	198.689,89	951,10	0,48%	0,01%	0,48%
BB PERFIL FIC RENDA FIXA REFERENCIADO DI PREVIDENCIÁRIO LP	11.558.416,44	780.693,42	1.145.126,44	11.247.878,42	53.895,00	0,44%	0,02%	0,47%
UM INVEST IMA-B 5 FI RENDA FIXA	4.791.353,26	0,00	0,00	4.801.049,10	9.695,84	0,20%	1,21%	0,20%
Total Renda Fixa					872.211,20	1,06%	0,71%	

Retorno dos Investimentos após as movimentações (aplicações e resgates) no mês de dezembro / 2018

Ativos de Renda Variável	Sado Anterior	Aplicações	Resgates	Saldo Atual	Retorno (R\$)	Retorno (%)	VaR - Mês (%)	Instituição(%)
VECTOR QUELUZ LAJES CORPORATIVAS FII - VLJS11	1.764.808,42	0,00	0,00	1.776.072,31	11.263,89	0,64%	-	0,00%
GERAÇÃO FI AÇÕES	984.312,45	0,00	0,00	983.388,09	-924,36	-0,09%	7,60%	-0,09%
W7 MULTISTRATÉGIA FIP	3.433.273,32	0,00	0,00	3.427.750,18	-5.523,14	-0,16%	-	-
BRAZILIAN GRAVEYARD AND DEATH CARE SERVICES FII - CARE11	2.136.773,60	0,00	0,00	1.997.418,80	-139.354,80	-6,52%	18,60%	-6,52%
Total Renda Variável					-134.538,41	-1,62%	14,97%	

Retorno dos Investimentos após as movimentações (aplicações e resgates) no 4º Trimestre / 2018

Ativos de Renda Fixa	Sado Anterior	Aplicações	Resgates	Saldo Atual	Retorno (R\$)	Retorno (%)	Instituição (%)
CAIXA BRASIL IMA-B 5+ TÍTULOS PÚBLICOS FI RENDA FIXA LP	7.820.515,72	0,00	0,00	8.928.446,47	1.107.930,75	14,17%	14,17%
CAIXA NOVO BRASIL FIC RENDA FIXA REFERENCIADO IMA-B LP	8.663.376,03	0,00	0,00	9.511.533,82	848.157,79	9,79%	9,79%
BB IMA-B 5 FIC RENDA FIXA PREVIDENCIÁRIO LP	11.039.123,38	0,00	100.000,00	11.445.423,69	506.300,31	4,60%	4,60%
BB IMA-B TÍTULOS PÚBLICOS FI RENDA FIXA PREVIDENCIÁRIO	3.594.857,56	43.318,45	450.000,00	3.533.930,43	345.754,42	9,74%	9,79%
BB IDKA 2 TÍTULOS PÚBLICOS FI RENDA FIXA PREVIDENCIÁRIO	8.171.347,79	0,00	0,00	8.453.268,72	281.920,93	3,45%	3,45%
BB IMA-B FI RENDA FIXA PREVIDENCIÁRIO	2.694.054,39	0,00	0,00	2.958.189,08	264.134,69	9,80%	9,80%
BB PERFIL FIC RENDA FIXA REFERENCIADO DI PREVIDENCIÁRIO LP	9.823.980,96	3.533.717,61	2.267.832,39	11.247.878,42	158.012,24	1,37%	1,49%

Microsoft VBScript runtime error '800a000b'

Division by zero

/plataforma/relatorios/uRetornoTriRF.asp, line 27