

Ata de Reunião nº 004/2022

Em 16/02/2023


**CONSELHO ADMINISTRATIVO
DO**

INSTITUTO MUNICIPAL DE PREVIDÊNCIA DE RIBEIRÃO PIRES – IMPRERP

**ATA DA REUNIÃO ORDINÁRIA Nº 004/2022
REUNIÃO DO QUARTO TRIMESTRE DE 2022 – 10/2022 – 12/2022**

Ata da QUARTA reunião ORDINÁRIA do Conselho Administrativo do IMPRERP, nos termos do artigo 15 da Lei Municipal 5.751/2013 realizada ao (16/02/2023) décimo sexto dia do décimo primeiro mês do ano dois mil e vinte e três às 14:00h. Na sede do IMPRERP, sito a Avenida Fortuna, nº 135, Centro, Ribeirão Pires, São Paulo, com a representante da Consultoria de Investimentos Crédito e Mercado, **Simone Lopes**, presentes na sede do IMPRERP os conselheiros(as) **Cleonice Xavier Santos, Ana Lucia de Melo Silva, Maria Helena Silva, Rosemari C. S. Mulero, e Márcia Ripoli Accacia** (AUSENTE e não enviou suplente). Com quórum suficiente para deliberação. O presidente deu início à reunião às 14:30h, com a seguinte pauta previamente informada: **I – NÃO HOUVE** proposta ao Executivo de alteração da legislação regulamentar do RPPS de Ribeirão Pires, no que tange aos benefícios, política de investimento e serviços; (Redação dada pela Lei nº 5865/2014); **II – NÃO HOUVE** aprovação e modificações no Regimento Interno e Regulamento de Benefícios e Serviços; **III – HOUVE**, durante o quarto trimestre **DELIBERAÇÃO** quanto a política de investimentos 2023 do RPPS, entretanto, foi deliberado a aprovação da política de investimento 2023 e posterior adendo à política de investimento; **IV – NÃO HOUVE DELIBERAÇÕES** acerca de relatórios dos atos e contas do Superintendente; **V – NÃO HOUVE** aquisição, alienação ou oneração de bens imóveis, bem como a aceitação de doações e legados; **VI – NÃO HOUVE DELIBERAÇÃO** quanto a mandato de membro do Conselho Administrativo em virtude de ausências não justificadas; **VII – NÃO HOUVE** decisão em última instância sobre recursos interpostos contra atos do Superintendente; **VIII – NÃO HOUVE** proposta de realização de inspeções, auditorias ou tomadas de contas; **IX - NÃO HOUVE** a constituição de fundos integrados de bens, direitos e ativos, com finalidade previdenciária; **X – NÃO HOUVE DELIBERAÇÃO** acerca dos casos omissos na legislação e nos regulamentos. **XI – NÃO HOUVE DELIBERAÇÃO** de proposta ao Executivo de alteração da legislação regulamentar do RPPS de Ribeirão Pires, no que tange aos benefícios, política de investimento e serviços; **XII - RELATÓRIO DO DESEMPENHO DOS INVESTIMENTOS DO 4º TRIMESTRE DO ANO DE 2022**; Foi apresentado pela representante da Consultoria de Investimentos Crédito e Mercado, Sra. Simone Lopes – **SANTOS DELIBERAÇÕES: 1) Performance da carteira de investimentos do IMPRERP, fechamento Outubro de 2022 e Movimentações**: O saldo da carteira de investimentos do instituto em Outubro/2022 foi de R\$139.854.953,88 (cento e trinta e nove milhões, oitocentos e cinquenta e quatro mil, novecentos e cinquenta e três reais e oitenta e oito centavos. A meta a ser atingida no mês era 0,98 %, o IMPRERP ficou em : **2,86%** **2) REPASSES**: A Prefeitura Municipal efetuou os repasses pertinentes aos parcelamentos e as contribuições previdenciárias

165




166

do fundo financeiro (38.587-5) no valor R\$ 737.418,38 (setecentos e trinta e sete mil, quatrocentos e dezoito reais e trinta e oito centavos) que foram investidos no fundo BB PERFIL – CNPJ: 13.077.418/0001-49, do fundo previdenciário (38.586-7) no valor de R\$ 1.410.750,68 (um milhão, quatrocentos e dez mil setecentos e cinquenta reais e sessenta e oito centavos) que foi investido no fundo BB PERFIL – CNPJ: 13.077.418/0001-49 e R\$ 171.155,10 (cento e setenta e um mil, cento e cinquenta e cinco reais e dez centavos) referentes ao acordo de parcelamento do mês que foram investidos no fundo BB PERFIL – CNPJ: 13.077.418/0001-49. **3) PROPOSIÇÕES DE INVESTIMENTOS/DESINVESTIMENTOS:** Não houve. **4) FATOS RELEVANTES:** A consultora Simone Lopes (Crédito e Mercado) apresentou o Relatório de Investimentos (vide anexo) e avaliou nossa carteira de Outubro/2022 e nos aconselhou a mantermos a diversificação, sugeriu aplicação de mais R\$ 3.000.000,00 (três milhões de reais) em IRF-M e IRF-M1 devido a alta da taxa de juros, do fundo BB PERFIL – CNPJ: 13.077.418/0001-49 para o fundo BB GESTÃO DE RECURSOS DTVM CNPJ: 07.111.384/0001-69. Recebemos por email (vide anexo) o retorno sobre questionamentos a Credito Mercado sobre nossos investimentos S&P 500, sobre volatilidade. Foi recomendado que devemos manter os investimentos expostos em renda variável do exterior, com objetivo de que no futuro, possa recuperar-se da rentabilidade negativa obtida em momentos de volatilidade, e assim evitar a realização de prejuízo. Foi apresentada a Minuta da Política de Investimentos (vide anexo), sendo aprovada por todos os membros deste Comitê. **5) Os FUNDOS ILÍQUIDOS:** AR, CARE 11, W7 e VECTOR continuam com desempenho abaixo da meta. **1) Performance da carteira de investimentos do IMPRERP, fechamento Novembro de 2022 e Movimentações:** O saldo da carteira de investimentos do instituto em Novembro/2022 foi de R\$139.615.523,04 (cento e trinta e nove milhões, seiscentos e quinze mil, quinhentos e vinte e três reais e quatro centavos. A meta a ser atingida no mês era 0,80 %, o IMPRERP ficou em : **3,06%** **2) REPASSES:** A Prefeitura Municipal efetuou os repasses pertinentes aos parcelamentos e as contribuições previdenciárias do fundo financeiro (38.587-5) no valor R\$ 726.371,45 (setecentos e vinte e seis mil, trezentos e setenta e um reais e quarenta e cinco centavos) que foram investidos no fundo BB PERFIL – CNPJ: 13.077.418/0001-49, do fundo previdenciário (38.586-7) no valor de R\$ 1.391.927,19 (um milhão, trezentos e noventa e um mil, novecentos e vinte e sete reais e dezenove centavos) que foi investido no fundo BB PERFIL – CNPJ: 13.077.418/0001-49 e R\$ 173.013,03 (cento e setenta e três mil, treze reais e três centavos) referentes ao acordo de parcelamento do mês que foram investidos no fundo BB PERFIL – CNPJ: 13.077.418/0001-49. A Câmara Municipal efetuou os repasses pertinentes as contribuições do fundo financeiro (38.587-5) no valor R\$ 32.901,82 (trinta e dois mil, novecentos e um reais e trinta e oitenta e dois centavos) referente ao mês 10/22 e o valor R\$ 32.901,82 (trinta e dois mil, novecentos e um reais e trinta e oitenta e dois centavos) referente ao mês 11/2022, que foram investidos no fundo BB PERFIL – CNPJ: 13.077.418/0001-49. **3) PROPOSIÇÕES DE INVESTIMENTOS/DESINVESTIMENTOS:** Não houve. **4) FATOS RELEVANTES:** A consultora Simone Lopes (Crédito e Mercado) apresentou o Relatório de Investimentos (Anexo I) e avaliou nossa carteira de Novembro/2022 e nos aconselhou a mantermos a diversificação, sugeriu aplicação de mais R\$ 4.000.000,00 (quatro milhões de reais) devido a alta da taxa de juros, do fundo BB PERFIL – CNPJ: 13.077.418/0001-49 para o fundo Vertice 2024. Considerando que


164

a Minuta da Política de Investimentos 2023 já foi apresentada e aprovada em reunião, com a presença de todos em 11/11/2022, e com inclusão das alterações trazidas pela Portaria MTP 3803/2022, faremos apresentação e consequente aprovação deste ADENDO pelo Conselho Deliberativo, de modo a alterar a crescer na Política de Investimentos 2023, texto a ser substituído, fls 9 e 21 conforme (Anexo II). Tendo em vista a alteração no quadro de membros do Comitê, Portaria 599, apresentamos a Política de Investimentos 2023. **5) Os FUNDOS ILÍQUIDOS:** AR, CARE 11, W7 e VECTOR continuam com desempenho abaixo da meta. **1) Performance da carteira de investimentos do IMPRERP, fechamento Dezembro de 2022 e Movimentações:** O saldo da carteira de investimentos do instituto em Dezembro/2022 foi de R\$ **139.440.277,45** (cento e trinta e nove milhões, quatrocentos e quarenta mil, duzentos e setenta e sete reais e quarenta e cinco centavos). A meta a ser atingida no mês era 1,05 %, o IMPRERP ficou em : **2,66%** **2) REPASSES:** A Prefeitura Municipal efetuou os repasses pertinentes aos parcelamentos e as contribuições previdenciárias do fundo financeiro (38.587-5) no valor R\$ 718.672,10 (setecentos e dezoito mil, seiscentos e setenta e dois reais e dez centavos) que foram investidos no fundo BB PERFIL – CNPJ: 13.077.418/0001-49, do fundo previdenciário (38.586-7) no valor de R\$ 1.393.906,23 (um milhão, trezentos e noventa e três mil, novecentos e seis reais e vinte e três centavos) que foi investido no fundo BB PERFIL – CNPJ: 13.077.418/0001-49 e R\$ 174.573,95 (cento e setenta e quatro mil, quinhentos e setenta e três reais e noventa e cinco centavos) referentes ao acordo de parcelamento do mês que foram investidos no fundo BB PERFIL – CNPJ: 13.077.418/0001-49. A Câmara Municipal efetuou os repasses pertinentes as contribuições do fundo financeiro (38.587-5) no valor R\$ 32.340,55 (trinta e dois mil, trezentos e quarenta reais e cinquenta e cinco centavos) referente ao mês 12/22 e o valor R\$ 32.340,55 (trinta e dois mil, trezentos e quarenta reais e cinquenta e cinco centavos) referente ao décimo terceiro 12/2022, que foram investidos no fundo BB PERFIL – CNPJ: 13.077.418/0001-49. **3) PROPOSIÇÕES DE INVESTIMENTOS/DESINVESTIMENTOS:** Não houve. **4) FATOS RELEVANTES:** A consultora Simone Lopes (Crédito e Mercado) apresentou o Relatório de Investimentos (Anexo I) e avaliou nossa carteira de Dezembro/2022 e nos aconselhou a mantermos a diversificação, análise semanal na Bolsa America para retirada dos valores que não realizarem prejuízo. Foi informado aos conselheiros que o Fundo Financeiro, precisará de aporte da Prefeitura Municipal de Ribeirão Pires á partir de Março/2023, caso os fundos que estão investidos em ações continuem negativos. **5) Os FUNDOS ILÍQUIDOS:** AR, CARE 11, W7 e VECTOR continuam com desempenho abaixo da meta. A Sra. Simone conclui que o cenário atual não favorece ao atingimento da meta atuarial. **6) AVISOS DA DIRETORIA:** os conselheiros saem notificados acerca da necessidade de entrega da declaração de Imposto de Renda 2021, conforme exigência legal. Foram informados ainda que a contratação da empresa DATAPREV foi concluída e o IMPRERP já retomou as atividades de Compensação previdenciária (COMPREV) junto ao RGPS e outros RPPS; que o IMPRERP realizou adesão ao PRÓ-GESTÃO para fins de certificar a qualidade da Governança deste instituto; Foi informado ainda aos conselheiros a necessidade contratação de empresa especializada visando melhorar a organização e funcionamento da Autarquia, vez que na lei regente não há previsão de: controle interno, regimento interno, código de ética, além de cargos que são necessários para o funcionamento da do IMPRERP a saber: Gestor de Benefício, Recursos Humanos,

estagiário e outras necessidades que somente poderão ser constatadas por meio de estudo especializado, após discussão o conselho deliberou e votou conforme segue: **Cleonice Xavier Santos** pela APROVAÇÃO, **Ana Lucia de Melo Silva** pela APROVAÇÃO, **Maria Helena Silva** pela APROVAÇÃO, **Rosemari C. S. Mulero** pela APROVAÇÃO. Por fim, os conselheiros saem intimados a comparecer em reunião extraordinária na sede do IMPRERP no dia 15/03/2023 às 10h, cuja pauta será a **APRECIÇÃO DAS CONTAS DE 2022. ENCERRAMENTO**, vistos, relatados, discutidos, cientes e anuentes nada mais havendo a tratar, foi encerrada a reunião e eu, **Danielle Mariana Alves**, lavrei a presente ata que, depois de lida e aprovada, será assinada pelos presentes. Ribeirão Pires, 16 de fevereiro de 2023.



Clayton Soares dos Santos
(Superintendente)



Glauciane Arruda de Oliveira Cabral
(Diretora Executiva)


Conselheiros(as):



Cleonice Xavier Santos (titular)



Ana Lucia de Melo Silva (titular)



Maria Helena Silva (titular)



Rosemari C. S. Mulero (titular)

189



CRÉDITO
& MERCADO

Relatório Analítico dos Investimentos

em dezembro, 4º trimestre e ano de 2022

Este relatório atende a Portaria MPS nº 519, de 24 de agosto de 2011, Artigo 3º Incisos III e V.



Carteira consolidada de investimentos - base (Dezembro / 2022)

Produto / Fundo	Resgate	Carência	Saldo	Particip. S/ Total	Cotistas	% S/ PL do Fundo	Enquadramento
BB ALOCAÇÃO ATIVA RETORNO TOTAL FIC RENDA FIXA P...	D+3	Não há	8.987.377,97	6,45%	706	0,13%	Artigo 7º, Inciso I, Alínea 'b'
BB IDKA 2 TÍTULOS PÚBLICOS FI RENDA FIXA PREVIDE...	D+1	Não há	9.987.850,81	7,16%	987	0,13%	Artigo 7º, Inciso I, Alínea 'b'
BB IMA-B 5 FIC RENDA FIXA PREVIDENCIÁRIO LP	D+1	Não há	7.366.410,94	5,28%	780	0,13%	Artigo 7º, Inciso I, Alínea 'b'
BB IMA-B TÍTULOS PÚBLICOS FI RENDA FIXA PREVIDEN...	D+1	Não há	58.888,04	0,04%	553	0,00%	Artigo 7º, Inciso I, Alínea 'b'
BB IMA-GERAL EX-C TÍTULOS PÚBLICOS FI RENDA FIXA...	D+1	Não há	523.017,68	0,38%	92	0,32%	Artigo 7º, Inciso I, Alínea 'b'
BB IRF-M 1 TÍTULOS PÚBLICOS FIC RENDA FIXA PREVI...	D+0	Não há	1.215.036,56	0,87%	1.114	0,02%	Artigo 7º, Inciso I, Alínea 'b'
BB IRF-M TÍTULOS PÚBLICOS FI RENDA FIXA PREVIDEN...	D+1	Não há	3.289.822,70	2,36%	478	0,08%	Artigo 7º, Inciso I, Alínea 'b'
BB TÍTULOS PÚBLICOS XXI FI RENDA FIXA PREVIDENCI...	D+0	2024-08-15	5.013.422,51	3,60%	320	0,18%	Artigo 7º, Inciso I, Alínea 'b'
CAIXA BRASIL 2023 TÍTULOS PÚBLICOS FI RENDA FIXA	D+0	16/05/2023	42.215.948,29	30,28%	287	1,04%	Artigo 7º, Inciso I, Alínea 'b'
CAIXA BRASIL 2024 IV TÍTULOS PÚBLICOS FI RENDA F...	D+0	15/08/2024	2.001.359,35	1,44%	269	0,06%	Artigo 7º, Inciso I, Alínea 'b'
CAIXA BRASIL GESTÃO ESTRATÉGICA FIC RENDA FIXA	D+0	Não há	1.133.564,66	0,81%	810	0,02%	Artigo 7º, Inciso I, Alínea 'b'
CAIXA BRASIL IDKA IPCA 2A TÍTULOS PÚBLICOS FI RE...	D+0	Não há	2.612.972,91	1,87%	963	0,04%	Artigo 7º, Inciso I, Alínea 'b'
CAIXA BRASIL IMA-B 5 TÍTULOS PÚBLICOS FI RENDA F...	D+0	Não há	52.448,82	0,04%	939	0,00%	Artigo 7º, Inciso I, Alínea 'b'
CAIXA BRASIL IMA-B 5+ TÍTULOS PÚBLICOS FI RENDA F...	D+0	Não há	852,37	0,00%	248	0,00%	Artigo 7º, Inciso I, Alínea 'b'
CAIXA BRASIL IMA-B TÍTULOS PÚBLICOS FI RENDA FIX...	D+0	Não há	9.616,73	0,01%	739	0,00%	Artigo 7º, Inciso I, Alínea 'b'
CAIXA BRASIL TÍTULOS PÚBLICOS FI RENDA FIXA LP	D+0	Não há	156.624,51	0,11%	642	0,00%	Artigo 7º, Inciso I, Alínea 'b'
BB IMA-B FI RENDA FIXA PREVIDENCIÁRIO	D+1	Não há	24.519,50	0,02%	213	0,00%	Artigo 7º, Inciso III, Alínea 'a'
BB PERFIL FIC RENDA FIXA REFERENCIADO DI PREVIDE...	D+0	Não há	7.334.528,94	5,26%	1.060	0,06%	Artigo 7º, Inciso III, Alínea 'a'
CAIXA BRASIL FI RENDA FIXA REFERENCIADO DI LP	D+0	Não há	326.839,33	0,23%	1.000	0,00%	Artigo 7º, Inciso III, Alínea 'a'
CAIXA NOVO BRASIL FIC RENDA FIXA REFERENCIADO IM...	D+0	Não há	10.701,47	0,01%	242	0,00%	Artigo 7º, Inciso III, Alínea 'a'



Carteira consolidada de investimentos - base (Dezembro / 2022)

Produto / Fundo	Resgate	Carencia	Saldo	Particip. S/ Total	Cotistas	% S/ PL do Fundo	Enquadramento
AR BANK IMOBILIÁRIOS I FIDC SÊNIOR 1	Não pos...	Não há	3.516.036,01	2,52%	8	18,19%	Artigo 7º, Inciso V, Alínea 'a'
BB AÇÕES BOLSA AMERICANA FIC AÇÕES	D+3	Não há	4.665.417,08	3,35%	26.076	0,36%	Artigo 8º, Inciso I
BB AÇÕES VALOR FIC AÇÕES	D+33	Não há	3.088.200,90	2,21%	1.739	0,31%	Artigo 8º, Inciso I
BB AGRO FIC AÇÕES	D+2 du	Não há	6.803.213,38	4,88%	5.760	1,65%	Artigo 8º, Inciso I
BB DIVIDENDOS MIDCAPS FIC AÇÕES	D+4	Não há	232.508,53	0,17%	3.276	0,08%	Artigo 8º, Inciso I
BB SELEÇÃO FATORIAL FIC AÇÕES	D+3	Não há	1.723.679,08	1,24%	25.252	0,13%	Artigo 8º, Inciso I
BB SMALL CAPS FIC AÇÕES	D+4	Não há	174.486,07	0,13%	11.935	0,06%	Artigo 8º, Inciso I
CAIXA AÇÕES MULTIGESTOR FIC AÇÕES	D+25	Não há	2.714.301,53	1,95%	1.302	0,43%	Artigo 8º, Inciso I
CAIXA BRASIL AÇÕES LIVRE QUANTITATIVO FIC AÇÕES	D+15	Não há	453.832,13	0,33%	194	0,07%	Artigo 8º, Inciso I
BB AÇÕES BOLSAS GLOBAIS ATIVO ETF FIC AÇÕES BDR ...	D+2 du	Não há	2.653.361,33	1,90%	26.586	0,64%	Artigo 9º, Inciso III
BB AÇÕES ESG GLOBAIS IS FIC AÇÕES BDR NIVEL I	D+5	Não há	7.495.530,40	5,38%	13.917	1,12%	Artigo 9º, Inciso III
BB ALOCAÇÃO FI MULTIMERCADO PREVIDENCIÁRIO	D+5 du	Não há	10.276,57	0,01%	99	0,01%	Artigo 10º, Inciso I
CAIXA ALOCAÇÃO MACRO FIC MULTIMERCADO LP	D+4	Não há	4.123.178,14	2,96%	7.159	0,21%	Artigo 10º, Inciso I
CAIXA INDEXA BOLSA AMERICANA FI MULTIMERCADO LP	D+1	Não há	408.213,30	0,29%	8.904	0,02%	Artigo 10º, Inciso I
SAFRA S&P REAIS PB FIC MULTIMERCADO	D+2	Não há	2.876.334,53	2,06%	105	0,45%	Artigo 10º, Inciso I
SICREDI BOLSA AMERICANA FI MULTIMERCADO LP	D+1 du	Não há	908.690,80	0,65%	3.924	0,46%	Artigo 10º, Inciso I
W7 FIP MULTISTRATÉGIA	Não se ...	Não se aplica	3.066.724,43	2,20%	28	2,46%	Artigo 10º, Inciso II
BRAZILIAN GRAVEYARD AND DEATH CARE SERVICES FIL ...	Não se ...	Não se aplica	654.967,56	0,47%		0,66%	Artigo 11º
VECTOR QUELUZ LAJES CORPORATIVAS FIL - VLUS11	S/Info	Não se aplica	1.549.151,58	1,11%		2,57%	Artigo 11º
DISPONIBILIDADES FINANCEIRAS	D+0		370,01	0,00%		0,00%	DF - Artigo 6º

FF





CRÉDITO & MERCADO

INSTITUTO MUNICIPAL DE PREVIDÊNCIA SOCIAL DE RIBEIRÃO PIRES
Relatório de Análise, Enquadramentos, Rentabilidade e Risco - 30/12/2022

Carteira consolidada de investimentos - base (Dezembro / 2022)


Produto / Fundo	Resgate	Carência	Saldo	Particip. S/ Total	Cotistas	% S/ PL do Fundo	Enquadramento
Total para cálculo dos limites da Resolução			139.439.907,44				
DISPONIBILIDADES FINANCEIRAS			370,01				Artigo 6º
PL Total			139.440.277,45				



Crédito & Mercado Gestão de Valores Mobiliários Ltda.
Rua Barão de Paranapiacaba, 233 - 15º Andar CJ 1501 - Santos - SP
CEP: 13050-250 - Telefone: (13) 3878-8410



Enquadramento e Política de Investimento (RENDA FIXA) - base (Dezembro / 2022)

Artigos - Renda Fixa	Resolução	Carteira \$	Carteira	Estratégia de Alocação - 2022			GAP Superior
				Inf	Alvo	Sup	
Artigo 7º, Inciso I, Alínea 'a'	100,00%	0,00	0,00%	0,00%	5,00%	35,00%	48.803.967,60
Artigo 7º, Inciso I, Alínea 'b'	100,00%	84.625.214,85	60,69%	20,00%	35,00%	80,00%	26.926.711,10
Artigo 7º, Inciso III, Alínea 'a'	60,00%	7.696.589,24	5,52%	5,00%	18,00%	60,00%	75.967.355,22
Artigo 7º, Inciso IV	20,00%	0,00	0,00%	0,00%	1,00%	15,00%	20.915.986,12
Artigo 7º, Inciso V, Alínea 'a'	5,00%	3.516.036,01	2,52%	0,00%	2,32%	5,00%	3.455.959,36
Artigo 7º, Inciso V, Alínea 'b'	5,00%	0,00	0,00%	0,00%	2,78%	5,00%	6.971.995,37
Total Renda Fixa	100,00%	95.837.840,10	68,73%	25,00%	64,10%	200,00%	




- RENDA FIXA 95.837.840,10
- RENDA VARIÁVEL 19.855.638,70
- EXTERIOR 10.148.891,73
- ESTRUTURADOS 11.393.417,77
- FUNDO IMOBILIÁRIO 2.204.119,14



Artigos - Renda Variável / Estruturado / Imobiliário	Resolução	Carteira \$	Carteira	Estratégia de Alocação - 2022			GAP Superior
				Inf	Alvo	Sup	
Artigo 8º, Inciso I	30,00%	19.855.638,70	14,24%	10,00%	18,00%	30,00%	21.976.333,53
Artigo 10º, Inciso I	10,00%	8.326.693,34	5,97%	2,00%	6,00%	10,00%	5.617.297,40
Artigo 10º, Inciso II	5,00%	3.066.724,43	2,20%	0,00%	2,50%	5,00%	3.905.270,94
Artigo 11º	5,00%	2.204.119,14	1,58%	0,00%	2,40%	5,00%	4.767.876,23
Total Renda Variável / Estruturado / Imobiliário	30,00%	33.453.175,61	23,99%	12,00%	28,90%	50,00%	

Artigos - Exterior	Resolução	Carteira \$	Carteira	Estratégia de Alocação - Limite - 2022			GAP Superior
				Inferior	Alvo	Superior	
Artigo 9º, Inciso II	10,00%	0,00	0,00%	0,00%		5,00%	6.971.995,37
Artigo 9º, Inciso III	10,00%	10.148.891,73	7,28%	3,00%	7,00%	10,00%	3.795.099,01
Total Exterior	10,00%	10.148.891,73	7,28%	3,00%	7,00%	15,00%	



- 7º I b
- 7º III a
- 7º V a
- 8º I
- 10º I
- 10º II
- 11º
- 9º III



Enquadramento por Gestores - base (Dezembro / 2022)

Gestão	Valor	% S/ Carteira	% S/ PL Gestão
BB GESTÃO DE RECURSOS DTVM	70.647.548,99	50,67	-
CAIXA DTVM	56.220.453,54	40,32	-
GRAPHEN INVESTIMENTOS	3.516.036,01	2,52	0,72
KPTL	3.066.724,43	2,20	0,87
BANCO J. SAFRA S/A	2.876.334,53	2,06	0,00
QUELUZ GESTÃO DE RECURSOS	1.549.151,58	1,11	-
SICREDI	908.690,80	0,65	0,00
ZION INVEST	654.967,56	0,47	-

Artigo 20º - O total das aplicações dos recursos do regime próprio de previdência social em fundos de investimento e carteiras administradas não pode exceder a 5% (cinco por cento) do volume total de recursos de terceiros gerido por um mesmo gestor ou por gestoras ligadas ao seu respectivo grupo econômico, assim definido pela CVM em regulamentação específica. (NR) - (Resolução 4963)

Estratégia de Alocação para os Próximos 5 Anos

Artigos	Estratégia de Alocação - 2022		Limite Inferior (%)	Limite Superior (%)
	Carteira \$	Carteira %		
Artigo 7º, Inciso I, Alínea 'a'	0,00	0,00	0,00	35,00
Artigo 7º, Inciso I, Alínea 'b'	84.625.214,85	60,69	20,00	80,00
Artigo 7º, Inciso III, Alínea 'a'	7.696.589,24	5,52	5,00	60,00
Artigo 7º, Inciso V, Alínea 'a'	3.516.036,01	2,52	0,00	5,00
Artigo 7º, Inciso V, Alínea 'b'	0,00	0,00	0,00	5,00
Artigo 8º, Inciso I	19.855.638,70	14,24	10,00	30,00
Artigo 9º, Inciso II	0,00	0,00	0,00	5,00
Artigo 9º, Inciso III	10.148.891,73	7,28	3,00	10,00
Artigo 10º, Inciso I	8.326.693,34	5,97	2,00	10,00
Artigo 10º, Inciso II	3.066.724,43	2,20	0,00	5,00
Artigo 11º	2.204.119,14	1,58	0,00	5,00
Artigo 12º	0,00	0,00	0,00	5,00



CRÉDITO & MERCADO

Retorno dos investimentos e Benchmark's de ativos no mês de Dezembro/2022 - RENDA FIXA

INSTITUTO MUNICIPAL DE PREVIDÊNCIA SOCIAL DE RIBEIRÃO PIRES
Relatório de Análise, Enquadramentos, Rentabilidade e Risco - Base: 30/12/2022

	Mês	Ano	3M	6M	12M	24M	Var Mês	Volatilidade 12M
IPCA + 8,00% ao ano (Benchmark)								
	1,30%	14,21%	3,57%	4,25%	14,21%	35,72%	-	-
AR BANK IMOBILIÁRIOS I FIDC SÊNIOR 1	-0,28%	2,04%	-1,07%	-1,92%	2,04%	-30,59%	-	0,03%
IDKA IPCA 2 Anos (Benchmark)								
	1,24%	9,34%	2,25%	2,34%	9,34%	14,78%	-	-
BB IDKA 2 TÍTULOS PÚBLICOS FI RENDA FIXA PREVIDENCIÁRIO	1,22%	9,32%	2,42%	2,69%	9,32%	14,40%	1,21%	0,03%
CAIXA BRASIL IDKA IPCA 2A TÍTULOS PÚBLICOS FI RENDA FIXA LP	1,23%	9,04%	2,36%	2,47%	9,04%	14,12%	1,30%	0,03%
IMA Geral (Benchmark)								
	0,77%	9,66%	1,73%	4,95%	9,66%	10,71%	-	-
BB IMA-GERAL EX-C TÍTULOS PÚBLICOS FI RENDA FIXA PREVIDENCIÁRIO	0,84%	9,52%	1,90%	5,17%	9,52%	9,78%	1,14%	0,02%
IMA-B 5+ (Benchmark)								
	-1,19%	3,30%	-1,72%	1,24%	3,30%	-3,47%	-	-
CAIXA BRASIL IMA-B 5+ TÍTULOS PÚBLICOS FI RENDA FIXA LP	-1,23%	3,06%	-1,79%	1,09%	3,06%	-4,16%	3,81%	0,06%
IRF-M 1 (Benchmark)								
	1,18%	12,02%	3,16%	6,70%	12,02%	15,30%	-	-
BB IRF-M 1 TÍTULOS PÚBLICOS FIC RENDA FIXA PREVIDENCIÁRIO	1,16%	11,73%	3,09%	6,56%	11,73%	14,68%	0,08%	0,01%
IMA-B 5 (Benchmark)								
	0,94%	9,78%	2,53%	2,98%	9,78%	14,79%	-	-
CAIXA BRASIL IMA-B 5 TÍTULOS PÚBLICOS FI RENDA FIXA LP	0,92%	9,67%	2,46%	2,96%	9,67%	14,40%	1,14%	0,03%
BB IMA-B 5 FIC RENDA FIXA PREVIDENCIÁRIO LP	0,91%	9,51%	2,44%	2,86%	9,51%	14,19%	1,14%	0,03%
CAIXA BRASIL 2024 IV TÍTULOS PÚBLICOS FI RENDA FIXA	1,32%	3,16%	2,71%	-0,34%	3,16%	0,91%	0,99%	0,05%



CRÉDITO & MERCADO

INSTITUTO MUNICIPAL DE PREVIDÊNCIA SOCIAL DE RIBEIRÃO PIRES
Relatório de Análise, Enquadramentos, Rentabilidade e Risco - Base: 30/12/2022

Retorno dos Investimentos e Benchmark's de ativos no mês de Dezembro/2022 - RENDA FIXA

	Mês	Ano	3M	6M	12M	24M	Var Mês	Volatilidade 12M
BB TÍTULOS PÚBLICOS XXI FI RENDA FIXA PREVIDENCIÁRIO								
	1,32%	-	2,71%	2,69%	-	-	0,99%	-
IMA-B (Benchmark)								
BB IMA-B FI RENDA FIXA PREVIDENCIÁRIO	-0,19%	6,37%	0,23%	1,94%	6,37%	5,02%	-	-
BB IMA-B TÍTULOS PÚBLICOS FI RENDA FIXA PREVIDENCIÁRIO	-0,24%	6,06%	0,17%	1,72%	6,06%	4,49%	2,46%	0,04%
CAIXA NOVO BRASIL FIC RENDA FIXA REFERENCIADO IMA-B LP	-0,22%	6,09%	0,17%	1,80%	6,09%	4,49%	2,47%	0,04%
CAIXA BRASIL IMA-B TÍTULOS PÚBLICOS FI RENDA FIXA LP	-0,26%	6,02%	-0,06%	1,74%	6,02%	4,43%	2,58%	0,04%
	-0,24%	6,20%	0,10%	1,87%	6,20%	4,57%	2,52%	0,04%
IRF-M (Benchmark)								
BB IRF-M TÍTULOS PÚBLICOS FI RENDA FIXA PREVIDENCIÁRIO	1,48%	8,82%	1,74%	6,49%	8,82%	6,66%	-	-
	1,43%	8,58%	1,64%	6,34%	8,58%	6,10%	1,73%	0,03%
CDI (Benchmark)								
CAIXA BRASIL TÍTULOS PÚBLICOS FI RENDA FIXA LP	1,12%	12,37%	3,20%	6,61%	12,37%	17,31%	-	-
CAIXA BRASIL FI RENDA FIXA REFERENCIADO DI LP	1,09%	12,43%	3,12%	6,55%	12,43%	17,30%	0,01%	0,00%
BB PERFIL FIC RENDA FIXA REFERENCIADO DI PREVIDENCIÁRIO LP	1,15%	12,67%	3,26%	6,70%	12,67%	17,85%	0,03%	0,00%
	1,12%	12,59%	3,22%	6,67%	12,59%	17,79%	0,01%	0,00%
IPCA (Benchmark)								
CAIXA BRASIL GESTÃO ESTRATÉGICA FIC RENDA FIXA	0,62%	5,78%	1,63%	0,28%	5,78%	16,43%	-	-
BB ALOCAÇÃO ATIVA RETORNO TOTAL FIC RENDA FIXA PREVIDENCIÁRIO	1,14%	10,70%	2,23%	5,84%	10,70%	10,58%	0,37%	0,01%
	0,77%	9,30%	1,67%	4,80%	9,30%	9,89%	1,26%	0,02%



**CRÉDITO
& MERCADO**

INSTITUTO MUNICIPAL DE PREVIDÊNCIA SOCIAL DE RIBEIRÃO PIRES
Relatório de Análise, Enquadramentos, Rentabilidade e Risco - Base: 30/12/2022

Retorno dos Investimentos e Benchmark's de ativos no mês de Dezembro/2022 - RENDA FIXA

	Mês	Ano	3M	6M	12M	24M	Var. Mês	Volatilidade 12M
Não definido (Benchmark)	-	-	-	-	-	-	-	-
CAIXA BRASIL 2023 TÍTULOS PÚBLICOS FI RENDA FIXA	0,95%	-	0,83%	0,84%	-	-	0,60%	-



Retorno dos Investimentos e Benchmark's de ativos no mês de Dezembro/2022 - RENDA VARIÁVEL

	Mês	Ano	3M	6M	12M	24M	VAR Mês	Volatilidade 12M
MSCI USA Extended ESG Focus (Benchmark)	-7,51%	-26,51%	3,02%	0,69%	-26,51%	-1,18%	-	-

IPCA + 10,50% ao ano (Benchmark)	1,50%	16,85%	4,16%	5,46%	16,85%	42,05%	-	-
W7 FIP MULTISTRATÉGIA	-0,15%	-8,68%	-	-7,66%	-8,68%	-7,00%	-	0,07%

S&P 500 (Benchmark)	-5,90%	-19,44%	7,08%	1,43%	-19,44%	2,22%	-	-
BB AÇÕES BOLSA AMERICANA FIAÇÕES	-4,58%	-13,32%	8,56%	5,47%	-13,32%	12,94%	8,14%	0,22%
SICREDI BOLSA AMERICANA FIMULTIMERCADO LP	-4,84%	-11,74%	9,81%	7,03%	-11,74%	17,56%	8,33%	0,24%

IDIV (Benchmark)	-1,61%	12,65%	3,15%	7,71%	12,65%	5,43%	-	-
BB DIVIDENDOS MIDCAPS FIAÇÕES	-1,10%	1,77%	-2,42%	6,62%	1,77%	-5,19%	10,52%	0,20%

Ibovespa (Benchmark)	-2,45%	4,69%	-0,27%	11,36%	4,69%	-7,80%	-	-
BB SELEÇÃO FATORIAL FIAÇÕES	-2,57%	-0,76%	-2,39%	7,00%	-0,76%	-6,97%	9,73%	0,21%
BB AÇÕES VALOR FIAÇÕES	-2,48%	-3,47%	-1,99%	5,53%	-3,47%	-8,07%	9,73%	0,19%
CAIXA AÇÕES MULTIGESTOR FIAÇÕES	-3,65%	-1,79%	-4,24%	6,84%	-1,79%	-16,98%	10,34%	0,22%
CAIXA BRASIL AÇÕES LIVRE QUANTITATIVO FIAÇÕES	-2,48%	2,47%	-0,85%	6,33%	2,47%	8,22%	10,05%	0,18%
BB AGRO FIAÇÕES	-2,63%	-1,56%	-0,14%	6,57%	-1,56%	-	9,53%	0,22%

SMLL (Benchmark)	-3,01%	-15,06%	-7,61%	5,76%	-15,06%	-28,82%	-	-
-------------------------	--------	---------	--------	-------	---------	---------	---	---



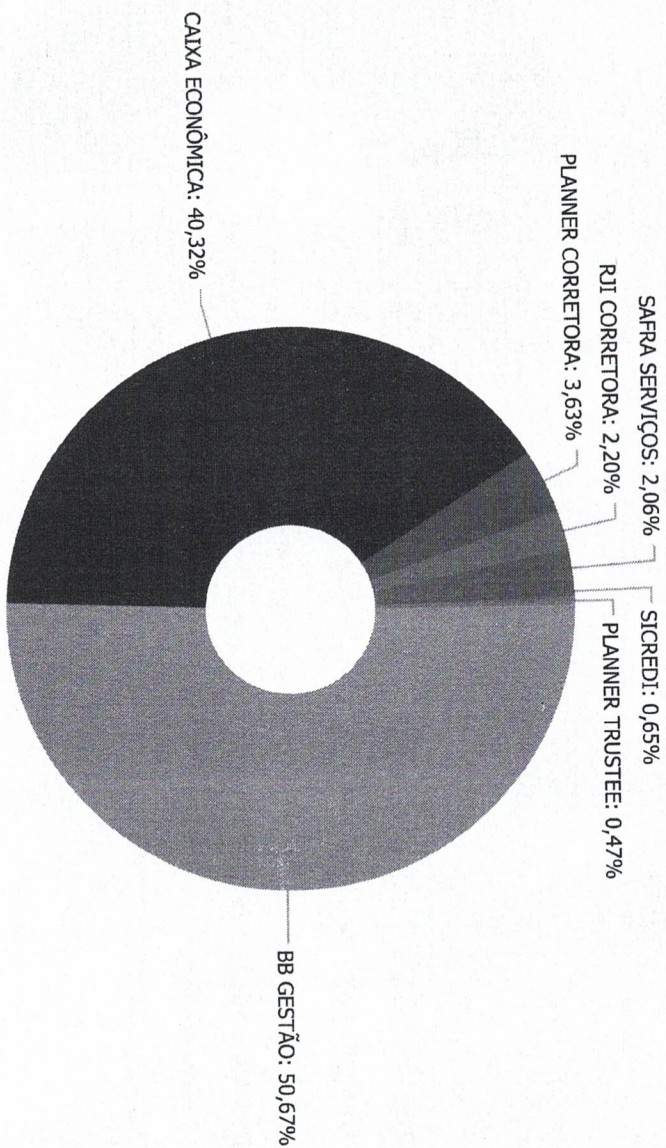
Retorno dos Investimentos e Benchmark's de ativos no mês de Dezembro/2022 - RENDA VARIÁVEL

	Mês	Ano	3M	6M	12M	24M	Var Mês	Volatilidade 12M
BB SMALL CAPS FIC AÇÕES	-2,93%	-15,88%	-8,88%	4,16%	-15,88%	-32,57%	14,02%	0,30%
CDI (Benchmark)	1,12%	12,37%	3,20%	6,61%	12,37%	17,31%	-	-
CAIXA ALOCAÇÃO MACRO FIC MULTIMERCADO LP	1,10%	10,95%	1,68%	6,67%	10,95%	12,55%	2,24%	0,04%
SAFRA S&P REAIS PB FIC MULTIMERCADO	-4,81%	-11,92%	9,53%	6,69%	-11,92%	16,37%	8,30%	0,23%
BB ALOCAÇÃO FI MULTIMERCADO PREVIDENCIÁRIO	0,95%	10,93%	2,66%	5,54%	10,93%	12,49%	0,66%	0,01%
MSCI ACWI (Benchmark)	-5,43%	-25,01%	5,58%	1,05%	-25,01%	-5,95%	-	-
CAIXA INDEXA BOLSA AMERICANA FI MULTIMERCADO LP	-4,90%	-11,97%	9,70%	6,79%	-11,97%	16,92%	8,34%	0,24%
IFIX (Benchmark)	0,00%	2,22%	-4,14%	2,56%	2,22%	-0,11%	-	-
VECTOR QUELUZ LAJES CORPORATIVAS FII - VLJS11	-0,94%	-31,71%	-3,11%	-5,12%	-31,71%	17,65%	-	-
BRAZILIAN GRAVEYARD AND DEATH CARE SERVICES FII - CARE11	-12,42%	1,81%	-29,32%	-32,21%	1,81%	302,86%	14,98%	0,72%



Retorno dos Investimentos e Benchmark's de ativos no mês de Dezembro/2022 - INVESTIMENTO NO EXTERIOR

	Mês	Ano	3M	6M	12M	24M	VAR Mês	Volatilidade 12M
MSCI USA Extended ESG Focus (Benchmark)	-7,51%	-26,51%	3,02%	0,69%	-26,51%	-1,18%	-	-
BB AÇÕES BOLSAS GLOBAIS ATIVO ETF FIC AÇÕES BDR NIVEL I	-3,97%	-13,07%	9,26%	3,01%	-13,07%	4,84%	6,70%	19,34%
Global BDRX (Benchmark)	-4,22%	-28,05%	3,94%	-0,61%	-28,05%	-3,84%	-	-
BB AÇÕES BOLSAS GLOBAIS ATIVO ETF FIC AÇÕES BDR NIVEL I	-3,97%	-13,07%	9,26%	3,01%	-13,07%	4,84%	6,70%	19,34%



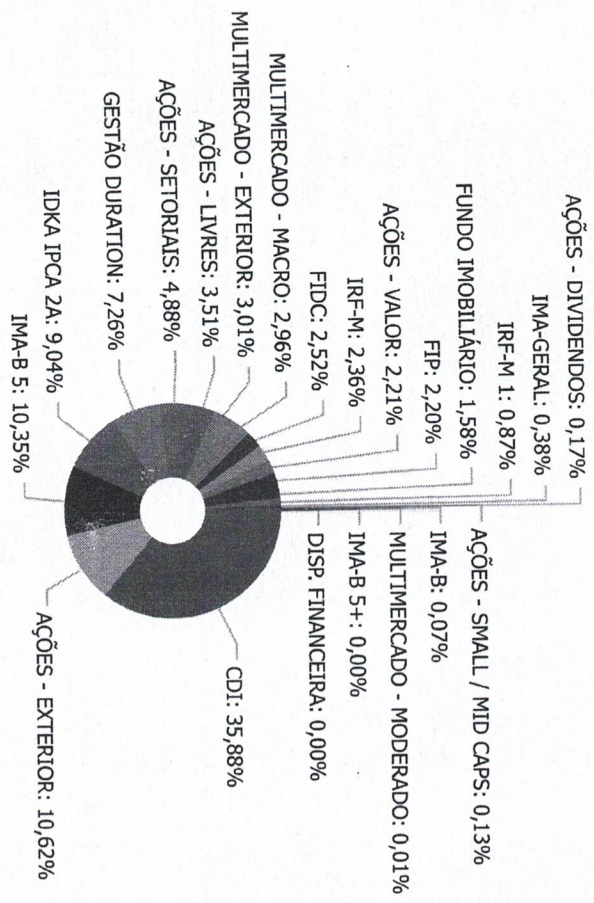
BB GESTÃO	70.647.548,99
CAIXA ECONÔMICA	56.220.453,54
PLANNER CORRETORA	5.065.187,59
RJI CORRETORA	3.066.724,43
SAFRA SERVIÇOS	2.876.334,53
SICREDI	908.690,80
PLANNER TRUSTEE	654.967,56



CRÉDITO & MERCADO

Distribuição dos ativos por Sub-Segmentos - base (Dezembro / 2022)

INSTITUTO MUNICIPAL DE PREVIDÊNCIA SOCIAL DE RIBEIRÃO PRETO
Relatório de Análise, Enquadramentos, Rentabilidade e Risco - Base: 30/12/2022




■ AÇÕES - DIVIDENDOS	0,17%	852,37	■ DISP. FINANCEIRA	0,00%	370,01
■ IMA-GERAL	0,38%	14.814.308,81	■ IM-A-B 5	0,07%	12.600.823,72
■ IRF-M 1	0,87%	6.803.213,38	■ AÇÕES - LIVRES	3,51%	4.193.238,63
■ FUNDO IMOBILIÁRIO	1,58%	3.516.036,01	■ IRF-M	2,36%	3.088.200,90
■ FIP	2,20%	2.204.119,14	■ IRF-M 1	0,87%	523.017,68
■ AÇÕES - VALOR	2,21%	174.486,07	■ IM-A-B	0,13%	103.725,74
■ MULTIMERCADO - MODERADO	0,01%	103.725,74	■ MULTIMERCADO - MODERADO	2,96%	10.276,57
■ IM-A-B 5+	0,00%	852,37	■ IM-A-B 5	10,35%	10.276,57
■ CDI	3,88%	14.433.641,62	■ IDKA IPCA 2A	9,04%	12.600.823,72
■ GESTÃO DURATION	7,26%	4.891.812,74	■ MULTIMERCADO - EXTERIOR	3,01%	4.193.238,63
■ MULTIMERCADO - MACRO	2,96%	3.289.822,70	■ AÇÕES - VALOR	2,21%	3.088.200,90
■ FIDC	2,96%	1.215.036,56	■ IMA-GERAL	0,38%	523.017,68
■ FUNDO IMOBILIÁRIO	1,58%	1.215.036,56	■ MULTIMERCADO - MODERADO	0,01%	103.725,74
■ IRF-M	2,36%	103.725,74	■ MULTIMERCADO - MODERADO	0,01%	103.725,74
■ AÇÕES - DIVIDENDOS	0,17%	852,37	■ DISP. FINANCEIRA	0,00%	370,01
■ IM-A-B 5+	0,00%	852,37	■ DISP. FINANCEIRA	0,00%	370,01



Retorno e Meta de Rentabilidade acumulados no ano de 2022

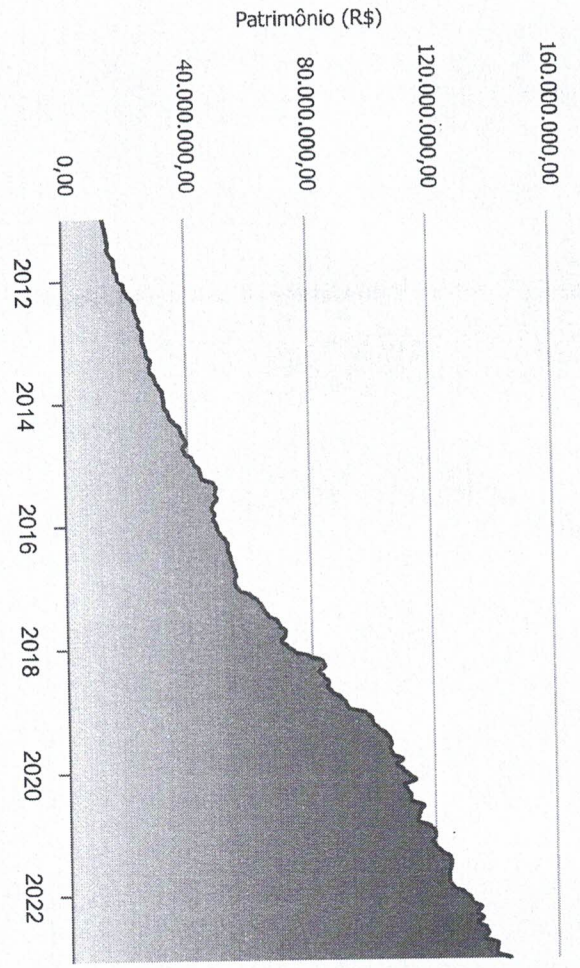
Mês	Saldo Anterior	Aplicações	Resgates	Saldo no Mês	Retorno	Retorno Acum	Retorno Mens	Retorno Acum	Meta Mês	Meta Acum	Gap Acum	VAR
Janeiro	129.088.821,93	7.300.622,35	4.355.546,47	131.097.558,00	-936.339,81	-936.339,81	-0,71%	-0,71%	0,95%	0,95%	-74,43%	3,28%
Fevereiro	131.097.558,00	6.994.395,60	6.553.785,05	131.677.856,99	139.688,44	-796.651,37	0,11%	-0,60%	1,39%	2,35%	-25,68%	3,17%
Março	131.677.856,99	11.195.662,38	10.773.041,52	134.804.770,73	2.704.292,88	1.907.641,51	2,05%	1,43%	2,06%	4,46%	32,11%	3,46%
Abril	134.804.770,73	9.522.587,43	9.466.231,48	133.320.564,91	-1.540.561,77	367.079,74	-1,14%	0,27%	1,44%	5,96%	4,57%	3,39%
Mai	133.320.564,91	44.920.830,83	44.425.004,92	135.199.970,30	1.383.579,48	1.750.659,22	1,03%	1,31%	0,90%	6,91%	18,94%	5,07%
Junho	135.199.970,30	3.651.034,15	7.109.367,03	128.967.407,43	-2.774.229,99	-1.023.570,77	-2,05%	-0,77%	1,08%	8,07%	-9,54%	3,84%
Julho	128.967.407,43	3.329.841,51	2.781.744,51	131.768.158,42	2.252.653,99	1.229.083,22	1,74%	0,96%	-0,27%	7,78%	12,30%	3,16%
Agosto	131.768.158,42	2.447.857,03	1.986.564,44	132.531.355,06	301.904,05	1.530.987,27	0,23%	1,19%	0,09%	7,87%	15,08%	3,27%
Setembro	132.531.355,06	7.589.719,28	6.894.384,61	131.671.525,44	-1.555.164,29	-24.177,02	-1,17%	0,01%	0,12%	8,00%	0,07%	3,39%
Outubro	131.671.525,44	2.428.853,76	1.850.052,26	136.027.326,34	3.776.999,40	3.752.822,38	2,86%	2,86%	0,98%	9,06%	31,58%	4,00%
Novembro	136.027.326,34	4.408.199,33	5.280.784,68	135.410.636,04	255.895,05	4.008.717,43	0,19%	3,06%	0,80%	9,94%	30,74%	6,38%
Dezembro	135.410.636,04	4.371.757,47	3.781.618,45	135.479.730,82	-521.044,24	3.487.673,19	-0,38%	2,66%	1,05%	11,09%	23,98%	3,11%

Investimentos x Meta de Rentabilidade





Evolução do Patrimônio



ANO

- Investimentos Meta de Rentabilidade CDI IMA-B
- IMA-B 5 IMA-B 5+ IMA Geral IRF-M IRF-M 1
- IRF-M 1+ Ibovespa IBX SMLL IDIV



**CRÉDITO
& MERCADO**

INSTITUTO MUNICIPAL DE PREVIDÊNCIA SOCIAL DE RIBEIRÃO PIRES
Relatório de Análise, Enquadramentos, Rentabilidade e Risco - Base: 30/12/2022

Retorno dos Investimentos após as movimentações (aplicações e resgates) no mês de Dezembro/2022

FUNDOS DE RENDA FIXA

Ativos Renda Fixa	Saldo Anterior	Aplicações	Resgates	Saldo Atual	Retorno (R\$)	Retorno (%)	(%) Instit	Var - Mês
BB IRF-M TÍTULOS PÚBLICOS FI RENDA FIXA PREVIDENCI...	3.243.335,29	0,00	0,00	3.289.822,70	46.487,41	1,43%	1,43%	1,73%
BB TÍTULOS PÚBLICOS XXI FI RENDA FIXA PREVIDENCIAR...	4.948.146,20	0,00	0,00	5.013.422,51	65.276,31	1,32%	1,32%	0,99%
CAIXA BRASIL 2024 IV TÍTULOS PÚBLICOS FI RENDA FIX...	1.975.311,81	0,00	0,00	2.001.359,35	26.047,54	1,32%	1,32%	0,99%
CAIXA BRASIL IDKA IPCA 2A TÍTULOS PÚBLICOS FI REND...	2.581.123,32	0,00	0,00	2.612.972,91	31.849,59	1,23%	1,23%	1,30%
BB IDKA 2 TÍTULOS PÚBLICOS FI RENDA FIXA PREVIDENC...	10.663.317,03	0,00	800.000,00	9.987.850,81	124.533,78	1,17%	1,22%	1,21%
BB IRF-M 1 TÍTULOS PÚBLICOS FIC RENDA FIXA PREVIDE...	1.201.138,43	0,00	0,00	1.215.036,56	13.898,13	1,16%	1,16%	0,08%
CAIXA BRASIL FI RENDA FIXA REFERENCIADO DI LP	323.124,39	0,00	0,00	326.839,33	3.714,94	1,15%	1,15%	0,03%
CAIXA BRASIL GESTÃO ESTRATÉGICA FIC RENDA FIXA	1.120.795,76	0,00	0,00	1.133.564,66	12.768,90	1,14%	1,14%	0,37%
CAIXA BRASIL TÍTULOS PÚBLICOS FI RENDA FIXA LP	154.913,90	15,35	0,00	156.624,51	1.695,26	1,09%	1,09%	0,01%
CAIXA BRASIL 2023 TÍTULOS PÚBLICOS FI RENDA FIXA	41.818.105,82	0,00	0,00	42.215.948,29	397.842,47	0,95%	0,95%	0,60%
CAIXA BRASIL IMA-B 5 TÍTULOS PÚBLICOS FI RENDA FIX...	51.969,63	0,00	0,00	52.448,82	479,19	0,92%	0,92%	1,14%
BB IMA-B 5 FIC RENDA FIXA PREVIDENCIÁRIO LP	7.299.709,22	0,00	0,00	7.366.410,94	66.701,72	0,91%	0,91%	1,14%
BB PERFIL FIC RENDA FIXA REFERENCIADO DI PREVIDENC...	6.018.559,42	3.293.351,37	2.058.086,19	7.334.528,94	80.704,34	0,87%	1,12%	0,01%
BB IMA-GERAL EX-C TÍTULOS PÚBLICOS FI RENDA FIXA P...	518.676,70	0,00	0,00	523.017,68	4.340,98	0,84%	0,84%	1,14%
BB ALOCAÇÃO ATIVA RETORNO TOTAL FIC RENDA FIXA PRE...	7.835.664,78	1.078.406,10	0,00	8.987.377,97	73.307,09	0,82%	0,77%	1,26%
BB IMA-B TÍTULOS PÚBLICOS FI RENDA FIXA PREVIDENCI...	59.016,75	0,00	0,00	58.888,04	-128,71	-0,22%	-0,22%	2,47%
CAIXA BRASIL IMA-B TÍTULOS PÚBLICOS FI RENDA FIXA ...	9.639,56	0,00	0,00	9.616,73	-22,83	-0,24%	-0,24%	2,52%
BB IMA-B FI RENDA FIXA PREVIDENCIÁRIO	24.577,72	0,00	0,00	24.519,50	-58,22	-0,24%	-0,24%	2,46%
CAIXA NOVO BRASIL FIC RENDA FIXA REFERENCIADO IMA...	10.729,73	0,00	0,00	10.701,47	-28,26	-0,26%	-0,26%	2,58%
AR BANK IMOBILIÁRIOS I FIDC SÊNIOR 1	3.525.880,86	0,00	0,00	3.516.036,01	-9.844,85	-0,28%	-	-



**CRÉDITO
& MERCADO**

INSTITUTO MUNICIPAL DE PREVIDÊNCIA SOCIAL DE RIBEIRÃO PIRES
Relatório de Análise, Enquadramentos, Rentabilidade e Risco - Base: 30/12/2022

Retorno dos Investimentos após as movimentações (aplicações e resgates) no mês de Dezembro/2022

FUNDOS DE RENDA FIXA

	Ativos Renda Fixa	Saldo Anterior	Aplicações	Resgates	Saldo Atual	Retorno (R\$)	Retorno (%)	(%) Instit	Var - Mês
	BB ALOCAÇÃO ATIVA FIC RENDA FIXA PREVIDENCIÁRIO	1.082.584,95	0,00	1.078.406,10	0,00	-4.178,85	-0,39%	-	-
	CAIXA BRASIL IMA-B 5+ TÍTULOS PÚBLICOS FI RENDA FI...	863,01	0,00	0,00	852,37	-10,64	-1,23%	-1,23%	3,81%
	Total Renda Fixa	94.467.184,28	4.371.772,82	3.936.492,29	95.837.840,10	935.375,29	0,99%		0,81%



183

CRÉDITO & MERCADO

INSTITUTO MUNICIPAL DE PREVIDÊNCIA SOCIAL DE RIBEIRÃO PIRES
Relatório de Análise, Enquadramentos, Rentabilidade e Risco - Base: 30/12/2022

Retorno dos Investimentos após as movimentações (aplicações e resgates) no mês de Dezembro/2022

FUNDOS DE RENDA VARIÁVEL

Ativos Renda Variável/Estruturados/Imobiliário	Saldo Anterior	Aplicações	Resgates	Saldo Atual	Retorno (R\$)	Retorno (%)	(%) Instit	Var - Mês
CAIXA ALOCAÇÃO MACRO FIC MULTIMERCADO LP	4.078.404,09	0,00	0,00	4.123.178,14	44.774,05	1,10%	1,10%	2,24%
BB ALOCAÇÃO FI MULTIMERCADO PREVIDENCIÁRIO	10.179,89	0,00	0,00	10.276,57	96,68	0,95%	0,95%	0,66%
W7 FIP MULTISTRATÉGIA	3.071.448,67	0,00	0,00	3.066.724,43	-4.724,24	-0,15%	-	-
VECTOR QUELUZ LAJES CORPORATIVAS FIL - VLJS11	1.563.874,02	0,00	0,00	1.549.151,58	-14.722,44	-0,94%	-0,94%	-
BB DIVIDENDOS MIDCAPS FIC AÇÕES	235.094,24	0,00	0,00	232.508,53	-2.585,71	-1,10%	-1,10%	10,52%
BB AÇÕES VALOR FIC AÇÕES	3.166.595,99	0,00	0,00	3.088.200,90	-78.395,09	-2,48%	-2,48%	9,73%
CAIXA BRASIL AÇÕES LIVRE QUANTITATIVO FIC AÇÕES	465.369,29	0,00	0,00	453.832,13	-11.537,16	-2,48%	-2,48%	10,05%
BB SELEÇÃO FATORIAL FIC AÇÕES	1.769.078,73	0,00	0,00	1.723.679,08	-45.399,65	-2,57%	-2,57%	9,73%
BB AGRO FIC AÇÕES	6.986.914,28	0,00	0,00	6.803.213,38	-183.700,90	-2,63%	-2,63%	9,53%
BB SMALL CAPS FIC AÇÕES	179.746,55	0,00	0,00	174.486,07	-5.260,48	-2,93%	-2,93%	14,02%
CAIXA AÇÕES MULTIGESTOR FIC AÇÕES	2.817.154,65	0,00	0,00	2.714.301,53	-102.853,12	-3,65%	-3,65%	10,34%
BB AÇÕES BOLSA AMERICANA FIC AÇÕES	4.889.498,53	0,00	0,00	4.665.417,08	-224.081,45	-4,58%	-4,58%	8,14%
SAFRA S&P REAIS PB FIC MULTIMERCADO	3.021.668,69	0,00	0,00	2.876.334,53	-145.334,16	-4,81%	-4,81%	8,30%
SICREDI BOLSA AMERICANA FI MULTIMERCADO LP	954.906,39	0,00	0,00	908.690,80	-46.215,59	-4,84%	-4,84%	8,33%
CAIXA INDEXA BOLSA AMERICANA FI MULTIMERCADO LP	429.234,41	0,00	0,00	408.213,30	-21.021,11	-4,90%	-4,90%	8,34%
BRAZILIAN GRAVEYARD AND DEATH CARE SERVICES FIL - ...	747.870,76	0,00	0,00	654.967,56	-92.903,20	-12,42%	-13,35%	14,98%
Total Renda Variável	34.387.039,18	0,00	0,00	33.453.175,61	-933.863,57	-2,72%		8,36%



Retorno dos Investimentos após as movimentações (aplicações e resgates) no mês de (Dezembro / 2022)

FUNDOS EXTERIOR

Ativos Exterior	Saldo Anterior	Aplicações	Resgates	Saldo Atual	Retorno (R\$)	Retorno (%)	(%) Instit	Var - Mês
BB AÇÕES BOLSAS GLOBAIS ATIVO ETF FIC AÇÕES BDR NI...	2.762.941,44	0,00	0,00	2.653.361,33	-109.580,11	-3,97%	-3,97%	6,70%
BB AÇÕES ESG GLOBAIS IS FIC AÇÕES BDR NIVEL I	7.879.347,44	0,00	0,00	7.495.530,40	-383.817,04	-4,87%	-4,87%	10,03%
Total Exterior	10.642.288,88	0,00	0,00	10.148.891,73	-493.397,15	-4,64%		9,16%

Retorno dos Investimentos após as movimentações (aplicações e resgates) no 4º Trimestre/2022

FUNDOS DE RENDA FIXA

Ativos Renda Fixa	Saldo Anterior	Aplicações	Resgates	Saldo Atual	Retorno (R\$)	Retorno (%)	(%) Instt
CAIXA BRASIL 2023 TÍTULOS PÚBLICOS FI RENDA FIXA	41.868.866,30	0,00	1.297.925,18	42.215.948,29	1.645.007,17	3,93%	0,83%
BB IDKA 2 TÍTULOS PÚBLICOS FI RENDA FIXA PREVIDENC...	13.017.918,98	0,00	3.300.000,00	9.987.850,81	269.931,83	2,07%	2,42%
BB PERFIL FIC RENDA FIXA REFERENCIADO DI PREVIDENC...	3.628.606,46	9.760.170,93	6.237.111,80	7.334.528,94	182.863,35	1,37%	3,22%
BB IMA-B 5 FIC RENDA FIXA PREVIDENCIÁRIO LP	7.190.746,78	0,00	0,00	7.386.410,94	175.664,16	2,44%	2,44%
BB ALOCAÇÃO ATIVA RETORNO TOTAL FIC RENDA FIXA PRE...	7.765.915,37	1.078.406,10	0,00	8.987.377,97	143.056,50	1,62%	1,67%
BB TÍTULOS PÚBLICOS XXI FI RENDA FIXA PREVIDENCIAR...	4.881.297,15	0,00	0,00	5.013.422,51	132.125,36	2,71%	2,71%
CAIXA BRASIL 2024 IV TÍTULOS PÚBLICOS FI RENDA FIX...	1.948.592,67	0,00	0,00	2.001.359,35	52.766,68	2,71%	2,71%
BB IRF-M TÍTULOS PÚBLICOS FI RENDA FIXA PREVIDENCI...	3.181.992,85	55.124,09	0,00	3.289.822,70	52.705,76	1,63%	1,63%
CAIXA BRASIL IDKA IPCA 2A TÍTULOS PÚBLICOS FI REND...	1.265.426,42	1.297.925,18	0,00	2.612.972,91	49.621,31	1,94%	2,36%
BB IRF-M 1 TÍTULOS PÚBLICOS FIC RENDA FIXA PREVIDE...	1.178.661,66	0,00	0,00	1.215.036,56	36.374,90	3,09%	3,09%
CAIXA BRASIL GESTÃO ESTRATÉGICA FIC RENDA FIXA	1.108.886,80	0,00	0,00	1.133.564,66	24.677,86	2,23%	2,23%
CAIXA BRASIL FI RENDA FIXA REFERENCIADO DI LP	316.537,29	0,00	0,00	326.839,33	10.302,04	3,25%	3,25%
BB IMA-GERAL EX-C TÍTULOS PÚBLICOS FI RENDA FIXA P...	513.289,80	0,00	0,00	523.017,68	9.727,88	1,90%	1,90%
BB ALOCAÇÃO ATIVA FIC RENDA FIXA PREVIDENCIÁRIO	1.072.623,78	0,00	1.078.406,10	0,00	5.782,32	0,54%	-
CAIXA BRASIL TÍTULOS PÚBLICOS FI RENDA FIXA LP	152.867,96	15,35	1.000,00	156.624,51	4.741,20	3,10%	3,12%
CAIXA BRASIL IMA-B 5 TÍTULOS PÚBLICOS FI RENDA FIX...	51.191,46	0,00	0,00	52.448,82	1.257,36	2,46%	2,46%
BB IMA-B TÍTULOS PÚBLICOS FI RENDA FIXA PREVIDENCI...	58.790,76	0,00	0,00	58.888,04	97,28	0,17%	0,17%
BB IMA-B FI RENDA FIXA PREVIDENCIÁRIO	24.477,38	0,00	0,00	24.519,50	42,12	0,17%	0,17%
CAIXA BRASIL IMA-B TÍTULOS PÚBLICOS FI RENDA FIXA...	9.606,93	0,00	0,00	9.616,73	9,80	0,10%	0,10%
CAIXA NOVO BRASIL FIC RENDA FIXA REFERENCIADO IMA...	10.707,39	0,00	0,00	10.701,47	-5,92	-0,06%	-0,06%



**CRÉDITO
& MERCADO**

INSTITUTO MUNICIPAL DE PREVIDÊNCIA SOCIAL DE RIBEIRÃO PIRES
Relatório de Análise, Enquadramentos, Rentabilidade e Risco - Base: 30/12/2022

Retorno dos Investimentos após as movimentações (aplicações e resgates) no 4º Trimestre/2022

FUNDOS DE RENDA FIXA

Ativos Renda Fixa	Saldo Anterior	Aplicações	Resgates	Saldo Atual	Retorno (R\$)	Retorno (%)	(%) Insttit
CAIXA BRASIL IMA-B 5+ TÍTULOS PÚBLICOS FI RENDA FI...	867,89	0,00	0,00	852,37	-15,52	-1,79%	-1,79%
AR BANK IMOBILIÁRIOS I FIDC SÊNIOR 1	3.554.184,92	0,00	0,00	3.516.036,01	-38.148,91	-1,07%	-1,07%
Total Renda Fixa	92.802.057,00	12.191.641,55	11.914.443,08	95.837.840,10	2.758.584,53	2,96%	



**CRÉDITO
& MERCADO**

INSTITUTO MUNICIPAL DE PREVIDÊNCIA SOCIAL DE RIBEIRÃO PIRES
Relatório de Análise, Enquadramentos, Rentabilidade e Risco - Base: 30/12/2022

Retorno dos Investimentos após as movimentações (aplicações e resgates) no 4º Trimestre/2022

FUNDOS DE RENDA VARIÁVEL

Ativos Renda Variável	Saldo Anterior	Aplicações	Resgates	Saldo Atual	Retorno (R\$)	Retorno (%)	(%) Instit
BB AÇÕES BOLSA AMERICANA FIC AÇÕES	4.297.679,46	0,00	0,00	4.665.417,08	367.737,62	8,56%	8,56%
SAFRA S&P REAIS PB FIC MULTIMERCADO	2.626.103,13	0,00	0,00	2.876.334,53	250.231,40	9,53%	9,53%
SICREDI BOLSA AMERICANA FI MULTIMERCADO LP	827.507,40	0,00	0,00	908.690,80	81.183,40	9,81%	9,81%
CAIXA ALOCAÇÃO MACRO FIC MULTIMERCADO LP	4.054.923,70	0,00	0,00	4.123.178,14	68.254,44	1,68%	1,68%
CAIXA INDEXA BOLSA AMERICANA FI MULTIMERCADO LP	372.125,83	0,00	0,00	408.213,30	36.087,47	9,70%	9,70%
BB ALOCAÇÃO FI MULTIMERCADO PREVIDENCIÁRIO	10.010,05	0,00	0,00	10.276,57	266,52	2,66%	2,66%
CAIXA BRASIL AÇÕES LIVRE QUANTITATIVO FIC AÇÕES	457.719,04	0,00	0,00	453.832,13	-3.886,91	-0,85%	-0,85%
BB DIVIDENDOS MIDCAPS FIC AÇÕES	238.285,63	0,00	0,00	232.508,53	-5.777,10	-2,42%	-2,42%
BB AGRO FIC AÇÕES	6.812.877,89	0,00	0,00	6.803.213,38	-9.664,51	-0,14%	-0,14%
VECTOR QUELUZ LAJES CORPORATIVAS FIL - VLS11	1.598.933,95	0,00	36.427,60	1.549.151,58	-13.354,77	-0,84%	-3,11%
W7 FIP MULTISTRATÉGIA	3.083.630,36	0,00	0,00	3.066.724,43	-16.905,93	-0,55%	-
BB SMALL CAPS FIC AÇÕES	191.495,25	0,00	0,00	174.486,07	-17.009,18	-8,88%	-8,88%
BB SELEÇÃO FATORIAL FIC AÇÕES	1.765.843,54	0,00	0,00	1.723.679,08	-42.164,46	-2,39%	-2,39%
BB AÇÕES VALOR FIC AÇÕES	3.150.855,63	0,00	0,00	3.088.200,90	-62.654,73	-1,99%	-1,99%
CAIXA AÇÕES MULTIGESTOR FIC AÇÕES	2.834.410,79	0,00	0,00	2.714.301,53	-120.109,26	-4,24%	-4,24%
BRAZILIAN GRAVEYARD AND DEATH CARE SERVICES FIL - ...	926.709,42	0,00	0,00	654.967,56	-271.741,86	-29,32%	-29,32%
Total Renda Variável	33.249.111,07	0,00	36.427,60	33.453.175,61	240.492,14	0,72%	



193
CRÉDITO
& MERCADO

INSTITUTO MUNICIPAL DE PREVIDÊNCIA SOCIAL DE RIBEIRÃO PIRES
Relatório de Análise, Enquadramentos, Rentabilidade e Risco - Base: 30/12/2022

Retorno dos Investimentos após as movimentações (aplicações e resgates) no 4º Trimestre/2022

FUNDOS EXTERIOR

Ativos Exterior	Saldo Anterior	Aplicações	Resgates	Saldo Atual	Retorno (R\$)	Retorno (%)	(%) Instit
BB AÇÕES ESG GLOBAIS IS FIC AÇÕES BDR NIVEL I	7.103.242,65	0,00	0,00	7.495.530,40	392.287,75	5,52%	5,52%
BB AÇÕES BOLSAS GLOBAIS ATIVO ETF FIC AÇÕES BDR NÍ...	2.428.571,00	0,00	0,00	2.653.361,33	224.790,33	9,26%	9,26%
Total Exterior	9.531.813,65	0,00	0,00	10.148.891,73	617.078,08	6,47%	



**CRÉDITO
& MERCADO**

INSTITUTO MUNICIPAL DE PREVIDÊNCIA SOCIAL DE RIBEIRÃO PIRES
Relatório de Análise, Enquadramentos, Rentabilidade e Risco - Base: 30/12/2022

Retorno dos Investimentos após as movimentações (aplicações e resgates) no ano de 2022

FUNDOS DE RENDA FIXA

Ativos Renda Fixa	Saldo Anterior	Aplicações	Resgates	Saldo Atual	Retorno (R\$)	Retorno (%)	(%) Instt
CAIXA BRASIL 2023 TÍTULOS PÚBLICOS FI RENDA FIXA	0,00	41.659.607,69	1.466.381,08	42.215.948,29	2.022.721,68	4,86%	-
BB IDKA 2 TÍTULOS PÚBLICOS FI RENDA FIXA PREVIDENC...	17.005.046,44	4.986.029,02	13.200.000,00	9.987.850,81	1.196.775,35	5,44%	9,32%
BB ALOCAÇÃO ATIVA RETORNO TOTAL FIG RENDA FIXA PRE...	15.761.972,20	1.078.406,10	8.800.000,00	8.987.377,97	946.999,67	5,62%	9,30%
CAIXA BRASIL GESTÃO ESTRATÉGICA FIG RENDA FIXA	19.265.509,83	0,00	19.000.000,00	1.133.564,66	868.054,83	4,51%	10,70%
BB PERFIL FIG RENDA FIXA REFERENCIADO DI PREVIDENC...	2.681.844,97	50.618.307,64	46.813.515,78	7.334.528,94	847.892,11	1,59%	12,59%
BB IMA-B 5 FIG RENDA FIXA PREVIDENCIÁRIO LP	9.700.505,10	0,00	3.000.000,00	7.366.410,94	665.905,84	6,86%	9,51%
CAIXA BRASIL FI RENDA FIXA REFERENCIADO DI LP	5.571.602,68	470.000,00	6.000.000,00	326.839,33	285.236,65	4,72%	12,67%
BB TÍTULOS PÚBLICOS XXI FI RENDA FIXA PREVIDENCIÁR...	0,00	5.000.000,00	141.381,30	5.013.422,51	154.803,81	3,10%	-
BB IRF-M 1 TÍTULOS PÚBLICOS FIG RENDA FIXA PREVIDE...	1.087.471,90	0,00	0,00	1.215.036,56	127.564,66	11,73%	11,73%
CAIXA BRASIL IDKA IPCA 2A TÍTULOS PÚBLICOS FI REND...	1.029.207,12	1.466.381,08	0,00	2.612.972,91	117.384,71	4,70%	9,04%
BB ALOCAÇÃO ATIVA FIG RENDA FIXA PREVIDENCIÁRIO	1.005.339,96	0,00	1.078.406,10	0,00	73.066,14	7,27%	-
AR BANK IMOBILIÁRIOS I FIDC SÊNIOR 1	3.445.912,09	0,00	0,00	3.516.036,01	70.123,92	2,03%	2,03%
BB IRF-M TÍTULOS PÚBLICOS FI RENDA FIXA PREVIDENCI...	265,07	3.225.931,40	0,00	3.289.822,70	63.626,23	1,97%	8,58%
CAIXA BRASIL 2024 IV TÍTULOS PÚBLICOS FI RENDA FIX...	0,00	2.000.000,00	59.843,13	2.001.359,35	61.202,48	3,06%	3,16%
BB IMA-GERAL EX-C TÍTULOS PÚBLICOS FI RENDA FIXA P...	179.405,35	300.000,00	0,00	523.017,68	43.612,33	9,10%	9,52%
CAIXA NOVO BRASIL FIG RENDA FIXA REFERENCIADO IMA...	778.709,04	0,00	800.000,00	10.701,47	31.992,43	4,11%	6,02%
CAIXA BRASIL IMA-B TÍTULOS PÚBLICOS FI RENDA FIXA ...	450.332,53	0,00	459.629,69	9.616,73	18.913,89	4,20%	6,19%
CAIXA BRASIL IMA-B 5 TÍTULOS PÚBLICOS FI RENDA FIX...	1.035.044,99	0,00	1.000.000,00	52.448,82	17.403,83	1,68%	9,67%
CAIXA BRASIL TÍTULOS PÚBLICOS FI RENDA FIXA LP	89.846,31	71.442,58	18.081,25	156.624,51	13.416,87	8,32%	12,43%
BB IMA-B FI RENDA FIXA PREVIDENCIÁRIO	23.119,50	0,00	0,00	24.519,50	1.400,00	6,06%	6,06%



**CRÉDITO
& MERCADO**

INSTITUTO MUNICIPAL DE PREVIDÊNCIA SOCIAL DE RIBEIRÃO PIRES
Relatório de Análise, Enquadramentos, Rentabilidade e Risco - Base: 30/12/2022

Retorno dos Investimentos após as movimentações (aplicações e resgates) no ano de 2022

FUNDOS DE RENDA FIXA

Ativos Renda Fixa	Saldo Anterior	Aplicações	Resgates	Saldo Atual	Retorno (R\$)	Retorno (%)	(%) Instit
BB IMA-B TÍTULOS PÚBLICOS FI RENDA FIXA PREVIDENCI...	508.229,94	0,00	450.000,00	58.888,04	658,10	0,13%	6,09%
CAIXA BRASIL IMA-B 5+ TÍTULOS PÚBLICOS FI RENDA FI...	478.629,85	0,00	470.000,00	852,37	-7.777,48	-1,62%	3,06%
Total Renda Fixa	80.097.994,87	110.876.105,51	102.757.238,33	95.837.840,10	7.620.978,05	8,64%	



**CRÉDITO
& MERCADO**

INSTITUTO MUNICIPAL DE PREVIDÊNCIA SOCIAL DE RIBEIRÃO PIRES
Relatório de Análise, Enquadramentos, Rentabilidade e Risco - Base: 30/12/2022

Retorno dos Investimentos após as movimentações (aplicações e resgates) no ano de 2022

FUNDOS DE RENDA VARIÁVEL

Ativos Renda Variável	Saldo Anterior	Aplicações	Resgates	Saldo Atual	Retorno (R\$)	Retorno (%)	(%) Instit
CAIXA ALOCAÇÃO MACRO FIC MULTIMERCADO LP	6.608.035,21	0,00	3.000.000,00	4.123.178,14	515.142,93	7,80%	10,95%
VECTOR QUELUZ LAIES CORPORATIVAS FIL - VLJS11	2.268.542,77	0,00	800.900,78	1.549.151,58	81.509,59	3,59%	-31,71%
BB ALOCAÇÃO FI MULTIMERCADO PREVIDENCIÁRIO	580.460,86	0,00	600.000,00	10.276,57	29.815,71	5,14%	10,93%
BRAZILIAN GRAVEYARD AND DEATH CARE SERVICES FIL - ...	643.354,66	0,00	0,00	654.967,56	11.612,90	1,81%	1,81%
CAIXA BRASIL AÇÕES LIVRE QUANTITATIVO FIC AÇÕES	442.878,93	0,00	0,00	453.832,13	10.953,20	2,47%	2,47%
BB DIVIDENDOS MIDCAPS FIC AÇÕES	228.476,56	0,00	0,00	232.508,53	4.031,97	1,76%	1,76%
BB SELEÇÃO FATORIAL FIC AÇÕES	1.736.790,26	0,00	0,00	1.723.679,08	-13.111,18	-0,75%	-0,75%
BB SMALL CAPS FIC AÇÕES	207.412,18	0,00	0,00	174.486,07	-32.926,11	-15,87%	-15,87%
CAIXA AÇÕES MULTIGESTOR FIC AÇÕES	2.763.794,25	0,00	0,00	2.714.301,53	-49.492,72	-1,79%	-1,79%
CAIXA INDEXA BOLSA AMERICANA FI MULTIMERCADO LP	463.740,13	0,00	0,00	408.213,30	-55.526,83	-11,97%	-11,97%
BB AGRO FIC AÇÕES	6.910.919,56	0,00	0,00	6.803.213,38	-107.706,18	-1,56%	-1,56%
BB AÇÕES VALOR FIC AÇÕES	3.199.223,23	0,00	0,00	3.088.200,90	-111.022,33	-3,47%	-3,47%
SICREDI BOLSA AMERICANA FI MULTIMERCADO LP	1.029.598,45	0,00	0,00	908.690,80	-120.907,65	-11,74%	-11,74%
SAFRA S&P REAIS PB FIC MULTIMERCADO	0,00	3.000.000,00	0,00	2.876.334,53	-123.665,47	-4,12%	-11,92%
W7 FIP MULTISTRATÉGIA	3.358.062,12	0,00	0,00	3.066.724,43	-291.337,69	-8,68%	-8,68%
BBAÇÕES BOLSA AMERICANA FI AÇÕES	5.382.612,88	0,00	0,00	4.665.417,08	-717.195,80	-13,32%	-13,32%
Total Renda Variável	35.823.902,05	3.000.000,00	4.400.900,78	33.453.175,61	-969.825,66	-2,50%	



CRÉDITO
& MERCADO

INSTITUTO MUNICIPAL DE PREVIDÊNCIA SOCIAL DE RIBEIRÃO PIRES
Relatório de Análise, Enquadramentos, Rentabilidade e Risco - Base: 30/12/2022

Retorno dos Investimentos após as movimentações (aplicações e resgates) no ano de 2022

FUNDOS EXTERIOR

Ativos Exterior	Saldo Anterior	Aplicações	Resgates	Saldo Atual	Retorno (R\$)	Retorno (%)	(%) Instit
BB AÇÕES BOLSAS GLOBAIS ATIVO ETF FIC AÇÕES BDR NÍ...	3.052.355,53	0,00	0,00	2.653.361,33	-398.994,20	-13,07%	-13,07%
BB AÇÕES ESG GLOBAIS IS FIC AÇÕES BDR NIVEL I	10.114.569,48	0,00	0,00	7.495.530,40	-2.619.039,08	-25,89%	-25,89%
Total Exterior	13.166.925,01	0,00	0,00	10.148.891,73	-3.018.033,28	-22,92%	



Disclaimer

Este documento (caracterizado como relatório, parecer ou análise) foi preparado para uso exclusivo do destinatário, não podendo ser reproduzido ou distribuído por este a qualquer pessoa sem expressa autorização da empresa. As informações aqui contidas são somente com o objetivo de prover informações e não representa, em nenhuma hipótese, uma oferta de compra e venda ou solicitação de compra e venda de qualquer valor mobiliário ou instrumento financeiro. Trata-se apenas uma OPINIÃO que reflete o momento da análise e são consubstanciadas em informações coletadas em fontes públicas e que julgamos confiáveis.

A utilização destas informações em suas tomadas de decisão e consequentes perdas e ganhos não nos torna responsáveis diretos. As informações aqui contidas não representam garantia de exatidão das informações prestadas ou julgamento sobre a qualidade delas, e não devem ser consideradas como tais.

As informações deste documento estão em consonância com as informações sobre os produtos mencionados, entretanto não substituem seus materiais oficiais, como regulamentos, prospectos de divulgação e outros. É recomendada a leitura cuidadosa destes materiais, com especial atenção para as cláusulas relativas ao objetivo, aos riscos e à política de investimento dos produtos. Todas as informações podem ser obtidas com o responsável pela distribuição, gestão ou no site da CVM (Comissão de Valores Mobiliários).

Sua elaboração buscou atender os objetivos de investimentos do cliente, considerando a sua situação financeira e seu perfil.

A rentabilidade obtida no passado não representa garantia de rentabilidade futura e os produtos estruturados e/ou de longo prazo possuem, além da volatilidade, riscos associados à sua carteira de crédito e estruturação. Os riscos inerentes aos diversos tipos de operações com valores mobiliários de bolsa, balcão, nos mercados de liquidação futura e de derivativos, podem resultar em perdas aos investimentos realizados, bem como o inverso proporcionalmente. Todos e qualquer outro valor exibido está representado em Real (BRL) e para os cálculos, foram utilizadas observações diárias, sendo sua fonte o Sistema Quantum Axis e a CVM.

A contratação de empresa de consultoria de valores mobiliários para a emissão deste documento não assegura ou sugere a existência de garantia de resultados futuros ou a isenção de risco. Cabe a consultoria de valores mobiliários a prestação dos serviços de orientação, recomendação e aconselhamento, de forma profissional, independente e individualizada, sobre investimentos no mercado de valores mobiliários, cuja adoção e implementação sejam exclusivas do cliente.

Na apuração do cálculo de rentabilidade da carteira de investimentos são considerados os recursos descritos no art. 6º da Resolução CMN nº 4.963/2021, provenientes do recolhimento das alíquotas de contribuição dos servidores, exclusivamente com finalidade previdenciária, excluindo qualquer tipo de recurso recebidos com finalidade administrativa, em consonância com a Portaria nº 402/2008, art. 15, inciso III, alínea "a".

Os RPPS devem estar adequados às normativas pertinentes e principalmente a Portaria nº 519, de 24 de agosto de 2011 e suas alterações, além da Resolução CMN nº 4.963 de 25 de novembro de 2021 e suas alterações, que dispõem sobre as aplicações dos recursos financeiros dos Regimes Próprios de Previdência Social, instituídos pela União, Estados, Distrito Federal e Municípios e dá outras providências.