IMPRERP
INSTITUTO MUNICIPAL DE PREVIDÊNCIA DE RIBEIRÃO PIRES

ATA DE REUNIÃO Nº 02/2023 DO COMITÊ DE INVESTIMENTOS DO INSTITUTO MUNICIPAL DE PREVIDÊNCIA DE RIBEIRÃO PIRES – IMPRERP.

Aos vinte e um dias do mês de Março dois mil e vinte e três, às nove horas e trinta minutos, os servidores membros do Comitê de Investimentos do IMPRERP, nomeados pela Portaria 599/2022; *GLACIANE ARRUDA DE OLIVEIRA CABRAL, NELCI APARECIDA DE OLIVEIRA OGATA, RENATA APARECIDA CANDIDO DA SILVA, e ALLINY RIBEIRO BOTTARO, a representante da Consultoria Crédito e Mercado SIMONE LOPES e o superintendente do instituto Dr. CLAYTON SOARES DOS SANTOS* **DELIBERAÇÕES: 1) Performance da carteira de investimentos do IMPRERP, fechamento Fevereiro de 2023 e Movimentações:** O saldo da carteira de investimentos do instituto em Fevereiro/2023 foi de R$ 144.762.616,49 (cento e quarenta e quatro milhões, setecentos e sessenta e dois mil, seiscentos e dezesseis reais e quarenta e nove centavos. A meta a ser atingida no mês era 1,20 %, o IMPRERP ficou em : 1,59% **2) REPASSES:** A Prefeitura Municipal efetuou os repasses pertinentes aos parcelamentos e as contribuições previdenciárias do fundo financeiro (38.587-5) no valor R$ 701.057,93 (setecentos e um mil, cinquenta e sete reais e noventa e três centavos) que foram investidos no fundo BB PERFIL – CNPJ: 13.077.418/0001-49, do fundo previdenciário (38.586-7) no valor de R$ 1.367.490,63 (um milhão, trezentos e sessenta e sete mil quatrocentos e noventa reais e sessenta e três centavos), e R$ 179.160,94 (cento e sessenta reais e noventa e quatro centavos) referente a parcelamento, foi investido no fundo BB PERFIL – CNPJ: 13.077.418/0001-49. Foram transferidos para taxa administrativa (4098-3) o valor de R$ 1.896.808.47 (um milhão, oitocentos e noventa e seis mil, oitocentos e oito reais e quarenta e sete centavos) e pró-gestão (56.883-X) o valor de R$ 379.361,69 trezentos e setenta e nove mil, trezentos e sessenta e um reais e sessenta e nove centavos), foi investido no fundo BB PERFIL – CNPJ: 13.077.418/0001-49. No fundo financeiro (38.587-5) o valor de R$ 197.892,96 (cento e noventa e sete mil, oitocentos e noventa e dois reais e noventa e seis centavos) referentes ao acordo de parcelamento do mês foram transferidos para taxa administrativa (4098-3) o valor de R$ 109.973,96 (cento e nove mil, novecentos e setenta e três reais e noventa e seis centavos) e pró-gestão (56.883-X) o valor de R$ 87.919,00 (oitenta e sete mil, novecentos e dezenove reais) e ambas investidas no fundo BB PERFIL – CNPJ: 13.077.418/0001-49. A Câmara Municipal efetuou os repasses pertinentes as contribuições do fundo financeiro (38.587-5) no valor R$ 30.795,53 (trinta mil, setecentos e noventa e cinco reais e cinquenta e três centavos) referente ao mês 02/23, que foram investidos no fundo BB PERFIL – CNPJ: 13.077.418/0001-49. **3) PROPOSIÇÕES DE INVESTIMENTOS/DESINVESTIMENTOS:** Não houve. **4) FATOS RELEVANTES**: A consultora Simone Lopes (Crédito e Mercado) apresentou o Relatório de Investimentos (Anexo I) e avaliou nossa carteira de Fevereiro/2023 e nos aconselhou a mantermos a diversificação. **5) Os FUNDOS ILÍQUIDOS:** AR, CARE 11, W7 e VECTOR continuam com desempenho abaixo da meta. **6) ENCERRAMENTO:** O cenário atual não favorece ao atingimento da meta atuarial. Nada mais havendo a tratar o (a) Presidente deu por encerrado os trabalhos, as onze horas e vinte minutos, lavrou-se a presente ata a que se refere esta reunião do Comitê de Investimentos após lida e foi aprovada por unanimidade dos membros presentes.

CRÉDITO
& MERCADO

Relatório Analítico dos Investimentos

em fevereiro de 2023

Este relatório atende a Portaria MPS nº 519, de 24 de agosto de 2011, Artigo 3º Incisos III e V.

Carteira consolidada de investimentos - base (Fevereiro / 2023)

Produto / Fundo	Resgate	Carência	Saldo	Particip. S/ Total	Cotistas	% S/ PL do Fundo	Enquadramento
BB ALOCAÇÃO ATIVA RETORNO TOTAL FIC RENDA FIXA P...	D+3	Não há	3.580.216,34	2,47%	675	0,06%	Artigo 7º, Inciso I, Alínea ' b '
BB IDKA 2 TÍTULOS PÚBLICOS FI RENDA FIXA PREVIDE...	D+1	Não há	9.625.668,03	6,65%	965	0,14%	Artigo 7º, Inciso I, Alínea ' b '
BB IMA-B 5 FIC RENDA FIXA PREVIDENCIÁRIO LP	D+1	Não há	7.572.143,46	5,23%	765	0,14%	Artigo 7º, Inciso I, Alínea ' b '
BB IMA-B TÍTULOS PÚBLICOS FI RENDA FIXA PREVIDEN...	D+1	Não há	59.628,08	0,04%	527	0,00%	Artigo 7º, Inciso I, Alínea ' b '
BB IMA-GERAL EX-C TÍTULOS PÚBLICOS FI RENDA FIXA...	D+1	Não há	532.050,90	0,37%	87	0,34%	Artigo 7º, Inciso I, Alínea ' b '
BB IRF-M 1 TÍTULOS PÚBLICOS FIC RENDA FIXA PREVI...	D+0	Não há	1.239.683,06	0,86%	1.123	0,02%	Artigo 7º, Inciso I, Alínea ' b '
BB IRF-M TÍTULOS PÚBLICOS FI RENDA FIXA PREVIDEN...	D+1	Não há	3.343.953,30	2,31%	473	0,09%	Artigo 7º, Inciso I, Alínea ' b '
BB TÍTULOS PÚBLICOS XXI FI RENDA FIXA PREVIDENCI...	D+0	2024-08-15	5.007.038,09	3,46%	339	0,17%	Artigo 7º, Inciso I, Alínea ' b '
CAIXA BRASIL 2023 TÍTULOS PÚBLICOS FI RENDA FIXA	D+0	16/05/2023	43.238.509,44	29,88%	287	1,04%	Artigo 7º, Inciso I, Alínea ' b '
CAIXA BRASIL 2024 IV TÍTULOS PÚBLICOS FI RENDA F...	D+0	15/08/2024	1.996.868,61	1,38%	280	0,06%	Artigo 7º, Inciso I, Alínea ' b '
CAIXA BRASIL GESTÃO ESTRATÉGICA FIC RENDA FIXA	D+0	Não há	1.156.358,87	0,80%	794	0,02%	Artigo 7º, Inciso I, Alínea ' b '
CAIXA BRASIL IDKA IPCA 2A TÍTULOS PÚBLICOS FI RE...	D+0	Não há	2.689.635,04	1,86%	936	0,04%	Artigo 7º, Inciso I, Alínea ' b '
CAIXA BRASIL IMA-B 5 TÍTULOS PÚBLICOS FI RENDA F...	D+0	Não há	53.909,30	0,04%	926	0,00%	Artigo 7º, Inciso I, Alínea ' b '
CAIXA BRASIL IMA-B 5+ TÍTULOS PÚBLICOS FI RENDA ...	D+0	Não há	851,04	0,00%	234	0,00%	Artigo 7º, Inciso I, Alínea ' b '
CAIXA BRASIL IMA-B TÍTULOS PÚBLICOS FI RENDA FIX...	D+0	Não há	9.734,45	0,01%	705	0,00%	Artigo 7º, Inciso I, Alínea ' b '
CAIXA BRASIL TÍTULOS PÚBLICOS FI RENDA FIXA LP	D+0	Não há	219.221,85	0,15%	675	0,00%	Artigo 7º, Inciso I, Alínea ' b '
BB IMA-B FI RENDA FIXA PREVIDENCIÁRIO	D+1	Não há	24.814,60	0,02%	206	0,00%	Artigo 7º, Inciso III, Alínea ' a '
BB PERFIL FIC RENDA FIXA REFERENCIADO DI PREVIDE...	D+0	Não há	16.869.940,30	11,66%	1.078	0,12%	Artigo 7º, Inciso III, Alínea ' a '
CAIXA BRASIL FI RENDA FIXA REFERENCIADO DI LP	D+0	Não há	333.056,97	0,23%	1.002	0,00%	Artigo 7º, Inciso III, Alínea ' a '
CAIXA NOVO BRASIL FIC RENDA FIXA REFERENCIADO IM...	D+0	Não há	10.822,56	0,01%	231	0,00%	Artigo 7º, Inciso III, Alínea ' a '

Carteira consolidada de investimentos - base (Fevereiro / 2023)

Produto / Fundo	Resgate	Carência	Saldo	Particip. S/ Total	Cotistas	% S/ PL do Fundo	Enquadramento
AR BANK IMOBILIÁRIOS I FIDC SÊNIOR 1	Não pos...	Não há	3.490.836,21	2,41%	8	18,19%	Artigo 7º, Inciso V, Alínea ' a '
BB AÇÕES BOLSA AMERICANA FI AÇÕES	D+3	Não há	4.860.356,34	3,36%	24.448	0,38%	Artigo 8º, Inciso I
BB AÇÕES VALOR FIC AÇÕES	D+33	Não há	2.957.123,39	2,04%	1.642	0,34%	Artigo 8º, Inciso I
BB AGRO FIC AÇÕES	D+2 du	Não há	6.642.072,16	4,59%	5.375	1,76%	Artigo 8º, Inciso I
BB DIVIDENDOS MIDCAPS FIC AÇÕES	D+4	Não há	231.409,65	0,16%	3.066	0,09%	Artigo 8º, Inciso I
BB SELEÇÃO FATORIAL FIC AÇÕES	D+3	Não há	1.647.372,81	1,14%	24.240	0,13%	Artigo 8º, Inciso I
BB SMALL CAPS FIC AÇÕES	D+4	Não há	160.282,49	0,11%	11.372	0,06%	Artigo 8º, Inciso I
CAIXA AÇÕES MULTIGESTOR FIC AÇÕES	D+25	Não há	2.614.678,01	1,81%	1.226	0,43%	Artigo 8º, Inciso I
CAIXA BRASIL AÇÕES LIVRE QUANTITATIVO FIC AÇÕES	D+15	Não há	441.415,91	0,31%	189	0,08%	Artigo 8º, Inciso I
BB AÇÕES BOLSAS GLOBAIS ATIVO ETF FIC AÇÕES BDR ...	D+2 du	Não há	2.744.700,24	1,90%	25.027	0,67%	Artigo 9º, Inciso III
BB AÇÕES ESG GLOBAIS IS FIC AÇÕES BDR NÍVEL I	D+5	Não há	7.659.977,89	5,29%	13.204	1,16%	Artigo 9º, Inciso III
BB ALOCAÇÃO FI MULTIMERCADO PREVIDENCIÁRIO	D+5 du	Não há	10.480,53	0,01%	98	0,01%	Artigo 10º, Inciso I
CAIXA ALOCAÇÃO MACRO FIC MULTIMERCADO LP	D+4	Não há	4.167.013,85	2,88%	6.641	0,24%	Artigo 10º, Inciso I
CAIXA INDEXA BOLSA AMERICANA FI MULTIMERCADO LP	D+1	Não há	427.240,61	0,30%	8.152	0,03%	Artigo 10º, Inciso I
SAFRA S&P REAIS PB FIC MULTIMERCADO	D+2	Não há	3.006.900,01	2,08%	94	0,50%	Artigo 10º, Inciso I
SICREDI BOLSA AMERICANA FI MULTIMERCADO LP	D+1 du	Não há	951.087,37	0,66%	3.534	0,51%	Artigo 10º, Inciso I
W7 FIP MULTIESTRATÉGIA	Não se ...	Não se aplica	3.058.114,60	2,11%	28	2,46%	Artigo 10º, Inciso II
BRAZILIAN GRAVEYARD AND DEATH CARE SERVICES FII ...	Não se ...	Não se aplica	517.935,34	0,36%		0,65%	Artigo 11º
VECTOR QUELUZ LAJES CORPORATIVAS FII - VLJS11	S/Info	Não se aplica	1.563.080,23	1,08%		2,57%	Artigo 11º
DISPONIBILIDADES FINANCEIRAS	D+0		46.434,56	0,03%		0,00%	DF - Artigo 6º

Carteira consolidada de investimentos - base (Fevereiro / 2023)

Produto / Fundo	Resgate	Carência	Saldo	Particip. S/ Total	Cotistas	% S/ PL do Fundo	Enquadramento
		Total para cálculo dos limites da Resolução	144.716.181,93				
DISPONIBILIDADES FINANCEIRAS			46.434,56				Artigo 6º
		PL Total	144.762.616,49				

Crédito & Mercado Gestão de Valores Mobiliários Ltda.
Rua Barão de Paranapiacaba, 233 - 15º Andar CJ 1501 - Santos - SP
CEP: 11050-250 - Telefone: (13) 3878-8410

Enquadramento e Política de Investimento (RENDA FIXA) - base (Fevereiro / 2023)

Artigos - Renda Fixa	Resolução	Carteira $	Carteira	Estratégia de Alocação - 2023			GAP Superior
				Inf	Alvo	Sup	
Artigo 7º, Inciso I, Alínea ' a '	100,00%	0,00	0,00%	0,00%	5,00%	30,00%	43.414.854,58
Artigo 7º, Inciso I, Alínea ' b '	100,00%	80.325.469,86	55,51%	15,00%	56,20%	90,00%	49.919.093,88
Artigo 7º, Inciso I, Alínea ' c '	100,00%	0,00	0,00%	0,00%	0,00%	10,00%	14.471.618,19
Artigo 7º, Inciso III, Alínea ' a '	60,00%	17.238.634,43	11,91%	0,00%	5,00%	60,00%	69.591.074,73
Artigo 7º, Inciso III, Alínea ' b '	60,00%	0,00	0,00%	0,00%	0,00%	5,00%	7.235.809,10
Artigo 7º, Inciso IV	20,00%	0,00	0,00%	0,00%	3,00%	20,00%	28.943.236,39
Artigo 7º, Inciso V, Alínea ' a '	5,00%	3.490.836,21	2,41%	0,00%	2,50%	5,00%	3.744.972,89
Artigo 7º, Inciso V, Alínea ' b '	5,00%	0,00	0,00%	0,00%	0,50%	5,00%	7.235.809,10
Total Renda Fixa	100,00%	101.054.940,50	69,83%	15,00%	72,20%	225,00%	

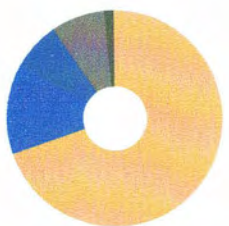

RENDA FIXA 101.054.940,50
RENDA VARIÁVEL 19.554.710,76
EXTERIOR 10.404.678,13
ESTRUTURADOS 11.620.836,97
FUNDO IMOBILIÁRIO 2.081.015,57

Crédito & Mercado Gestão de Valores Mobiliários Ltda.
Rua Barão de Paranapiacaba, 233 - 15º Andar CJ 1501 - Santos - SP
CEP: 11050-250 - Telefone: (13) 3878-8410

Enquadramento e Política de Investimento (RENDA VARIÁVEL E EXTERIOR) - base (Fevereiro / 2023)

Artigos - Renda Variável / Estruturado / Imobiliário	Resolução	Carteira $	Carteira	Estratégia de Alocação - 2023			GAP Superior
				Inf	Alvo	Sup	
Artigo 8º, Inciso I	30,00%	19.554.710,76	13,51%	5,00%	15,00%	30,00%	23.860.143,82
Artigo 8º, Inciso II	30,00%	0,00	0,00%	0,00%	0,00%	5,00%	7.235.809,10
Artigo 10º, Inciso I	10,00%	8.562.722,37	5,92%	1,00%	4,00%	10,00%	5.908.895,82
Artigo 10º, Inciso II	5,00%	3.058.114,60	2,11%	1,00%	2,00%	4,00%	2.730.532,68
Artigo 11º	5,00%	2.081.015,57	1,44%	1,00%	1,80%	4,00%	3.707.631,71
Total Renda Variável / Estruturado / Imobiliário	30,00%	33.256.563,30	22,98%	8,00%	22,80%	53,00%	

Artigos - Exterior	Resolução	Carteira $	Carteira	Estratégia de Alocação - Limite - 2023			GAP Superior
				Inferior	Alvo	Superior	
Artigo 9º, Inciso II	10,00%	0,00	0,00%	0,00%	0,00%	5,00%	7.235.809,10
Artigo 9º, Inciso III	10,00%	10.404.678,13	7,19%	2,00%	5,00%	10,00%	4.066.940,06
Total Exterior	10,00%	10.404.678,13	7,19%	2,00%	5,00%	15,00%	

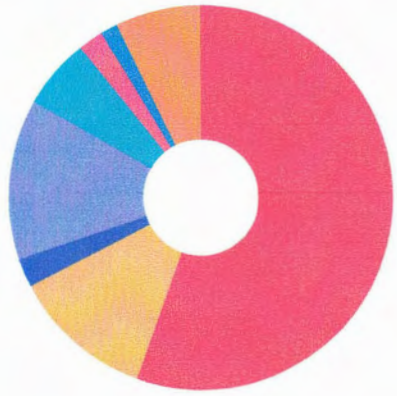

Crédito & Mercado Gestão de Valores Mobiliários Ltda.
Rua Barão de Paranapiacaba, 233 - 15º Andar CJ 1501 - Santos - SP
CEP: 11050-250 - Telefone: (13) 3878-8410

Enquadramento por Gestores - base (Fevereiro / 2023)

Gestão	Valor	% S/ Carteira	% S/ PL Gestão
BB GESTÃO DE RECURSOS DTVM	74.768.911,66	51,67	-
CAIXA DTVM	57.359.316,51	39,64	-
GRAPHEN INVESTIMENTOS	3.490.836,21	2,41	0,74
KPTL	3.058.114,60	2,11	0,87
BANCO J. SAFRA S/A	3.006.900,01	2,08	0,00
QUELUZ GESTÃO DE RECURSOS	1.563.080,23	1,08	-
SICREDI	951.087,37	0,66	0,00
ZION INVEST	517.935,34	0,36	-

Artigo 20º - O total das aplicações dos recursos do regime próprio de previdência social em fundos de investimento e carteiras administradas não pode exceder a 5% (cinco por cento) do volume total de recursos de terceiros gerido por um mesmo gestor ou por gestoras ligadas ao seu respectivo grupo econômico, assim definido pela CVM em regulamentação específica. (NR) - (Resolução 4963)

Estratégia de Alocação para os Próximos 5 Anos

Artigos	Estratégia de Alocação - 2023		Limite Inferior (%)	Limite Superior (%)
	Carteira $	Carteira %		
Artigo 7º, Inciso I, Alínea ' a '	0,00	0,00	0,00	30,00
Artigo 7º, Inciso I, Alínea ' b '	80.325.469,86	55,51	15,00	90,00
Artigo 7º, Inciso I, Alínea ' c '	0,00	0,00	0,00	10,00
Artigo 7º, Inciso III, Alínea ' a '	17.238.634,43	11,91	0,00	60,00
Artigo 7º, Inciso III, Alínea ' b '	0,00	0,00	0,00	5,00
Artigo 7º, Inciso V, Alínea ' a '	3.490.836,21	2,41	0,00	5,00
Artigo 7º, Inciso V, Alínea ' b '	0,00	0,00	0,00	5,00
Artigo 8º, Inciso I	19.554.710,76	13,51	5,00	30,00
Artigo 8º, Inciso II	0,00	0,00	0,00	5,00
Artigo 9º, Inciso II	0,00	0,00	0,00	5,00
Artigo 9º, Inciso III	10.404.678,13	7,19	2,00	10,00
Artigo 10º, Inciso I	8.562.722,37	5,92	1,00	10,00
Artigo 10º, Inciso II	3.058.114,60	2,11	1,00	4,00
Artigo 11º	2.081.015,57	1,44	1,00	4,00
Artigo 12º	0,00	0,00	0,00	5,00

Crédito & Mercado Gestão de Valores Mobiliários Ltda.
Rua Barão de Paranapiacaba, 233 - 15º Andar CJ 1501 - Santos - SP
CEP: 11050-250 - Telefone: (13) 3878-8410

Retorno dos Investimentos e Benchmark's de ativos no mês de Fevereiro/2023 - RENDA FIXA

	Mês	Ano	3M	6M	12M	24M	VaR Mês	Volatilidade 12M
IPCA + 8,00% ao ano (Benchmark)	1,40%	2,62%	3,95%	6,66%	14,01%	36,15%	-	-
AR BANK IMOBILIÁRIOS I FIDC SÊNIOR 1	-0,38%	-0,72%	-0,99%	-1,88%	-2,56%	-27,20%	-	0,01%
IDKA IPCA 2 Anos (Benchmark)	1,62%	3,08%	4,36%	6,05%	11,25%	18,71%	-	-
BB IDKA 2 TÍTULOS PÚBLICOS FI RENDA FIXA PREVIDENCIÁRIO	1,49%	2,95%	4,20%	6,00%	11,25%	18,21%	1,45%	0,03%
CAIXA BRASIL IDKA IPCA 2A TÍTULOS PÚBLICOS FI RENDA FIXA LP	1,50%	2,93%	4,20%	5,90%	10,95%	17,94%	1,47%	0,03%
IMA Geral (Benchmark)	1,03%	1,74%	2,52%	4,81%	10,51%	13,70%	-	-
BB IMA-GERAL EX-C TÍTULOS PÚBLICOS FI RENDA FIXA PREVIDENCIÁRIO	1,00%	1,73%	2,58%	4,98%	10,59%	13,12%	1,07%	0,02%
IMA-B 5+ (Benchmark)	1,17%	-0,11%	-1,30%	0,52%	4,86%	0,42%	-	-
CAIXA BRASIL IMA-B 5+ TÍTULOS PÚBLICOS FI RENDA FIXA LP	1,14%	-0,16%	-1,39%	0,39%	4,57%	-0,32%	3,94%	0,06%
IRF-M 1 (Benchmark)	0,98%	2,09%	3,30%	6,49%	12,81%	17,61%	-	-
BB IRF-M 1 TÍTULOS PÚBLICOS FIC RENDA FIXA PREVIDENCIÁRIO	0,96%	2,03%	3,21%	6,32%	12,47%	16,97%	0,32%	0,00%
IMA-B 5 (Benchmark)	1,41%	2,82%	3,79%	5,87%	11,57%	18,62%	-	-
CAIXA BRASIL IMA-B 5 TÍTULOS PÚBLICOS FI RENDA FIXA LP	1,39%	2,79%	3,73%	5,76%	11,45%	18,22%	1,18%	0,03%
BB IMA-B 5 FIC RENDA FIXA PREVIDENCIÁRIO LP	1,40%	2,79%	3,73%	5,73%	11,31%	17,99%	1,19%	0,03%
CAIXA BRASIL 2024 IV TÍTULOS PÚBLICOS FI RENDA FIXA	-1,59%	-0,22%	1,09%	2,98%	4,50%	4,85%	5,17%	0,06%

Crédito & Mercado Gestão de Valores Mobiliários Ltda.
Rua Barão de Paranapiacaba, 233 - 15º Andar CJ 1501 - Santos - SP
CEP: 11050-250 - Telefone: (13) 3878-8410

Retorno dos investimentos e Benchmark's de ativos no mês de Fevereiro/2023 - RENDA FIXA

	Mês	Ano	3M	6M	12M	24M	VaR Mês	Volatilidade 12M
IMA-B (Benchmark)	1,28%	1,28%	1,08%	3,02%	7,94%	8,94%	-	-
BB IMA-B FI RENDA FIXA PREVIDENCIÁRIO	1,25%	1,20%	0,96%	2,85%	7,56%	8,35%	2,46%	0,04%
BB IMA-B TÍTULOS PÚBLICOS FI RENDA FIXA PREVIDENCIÁRIO	1,27%	1,26%	1,04%	2,90%	7,68%	8,38%	2,45%	0,04%
CAIXA NOVO BRASIL FIC RENDA FIXA REFERENCIADO IMA-B LP	1,22%	1,13%	0,87%	2,61%	7,53%	8,23%	2,55%	0,04%
CAIXA BRASIL IMA-B TÍTULOS PÚBLICOS FI RENDA FIXA LP	1,26%	1,22%	0,98%	2,84%	7,75%	8,45%	2,48%	0,04%
IRF-M (Benchmark)	0,86%	1,71%	3,21%	4,93%	10,13%	10,66%	-	-
BB IRF-M TÍTULOS PÚBLICOS FI RENDA FIXA PREVIDENCIÁRIO	0,82%	1,65%	3,10%	4,73%	9,88%	10,03%	1,59%	0,02%
CDI (Benchmark)	0,92%	2,05%	3,20%	6,44%	13,00%	19,38%	-	-
CAIXA BRASIL TÍTULOS PÚBLICOS FI RENDA FIXA LP	0,93%	2,06%	3,17%	6,39%	12,84%	19,39%	0,01%	0,00%
CAIXA BRASIL FI RENDA FIXA REFERENCIADO DI LP	0,80%	1,90%	3,07%	6,38%	12,99%	19,80%	0,04%	0,00%
BB PERFIL FIC RENDA FIXA REFERENCIADO DI PREVIDENCIÁRIO LP	0,85%	1,99%	3,13%	6,42%	13,03%	19,82%	0,13%	0,00%
BB TÍTULOS PÚBLICOS XXI FI RENDA FIXA PREVIDENCIÁRIO	1,34%	2,75%	4,11%	6,04%	10,88%	-	1,28%	0,03%
IPCA (Benchmark)	0,84%	1,37%	2,00%	2,73%	5,60%	16,73%	-	-
CAIXA BRASIL GESTÃO ESTRATÉGICA FIC RENDA FIXA	0,97%	2,01%	3,17%	5,58%	11,28%	13,35%	0,28%	0,01%
BB ALOCAÇÃO ATIVA RETORNO TOTAL FIC RENDA FIXA PREVIDENCIÁRIO	0,98%	1,63%	2,41%	4,63%	10,13%	13,25%	1,21%	0,01%

Crédito & Mercado Gestão de Valores Mobiliários Ltda.
Rua Barão de Paranapiacaba, 233 - 15º Andar CJ 1501 - Santos - SP
CEP: 11050-250 - Telefone: (13) 3878-8410

Retorno dos Investimentos e Benchmark's de ativos no mês de Fevereiro/2023 - RENDA FIXA

	Mês	Ano	3M	6M	12M	24M	VaR Mês	Volatilidade 12M
Não definido (Benchmark)	-	-	-	-	-	-	-	-
CAIXA BRASIL 2023 TÍTULOS PÚBLICOS FI RENDA FIXA	0,91%	2,42%	3,40%	3,36%	5,49%	-	0,42%	0,06%

Crédito & Mercado Gestão de Valores Mobiliários Ltda.
Rua Barão de Paranapiacaba, 233 - 15º Andar CJ 1501 - Santos - SP
CEP: 11050-250 - Telefone: (13) 3878-8410

Retorno dos investimentos e Benchmark's de ativos no mês de Fevereiro/2023 - RENDA VARIÁVEL

	Mês	Ano	3M	6M	12M	24M	VaR Mês	Volatilidade 12M
CDI (Benchmark)	0,92%	2,05%	3,20%	6,44%	13,00%	19,38%	-	-
CAIXA ALOCAÇÃO MACRO FIC MULTIMERCADO LP	-0,14%	1,06%	2,17%	4,22%	9,80%	14,50%	2,19%	0,04%
SAFRA S&P REAIS PB FIC MULTIMERCADO	-1,75%	4,54%	-0,49%	4,70%	-0,73%	18,78%	7,52%	0,24%
BB ALOCAÇÃO FI MULTIMERCADO PREVIDENCIÁRIO	0,77%	1,99%	2,95%	5,79%	11,20%	15,43%	0,69%	0,01%
Ibovespa (Benchmark)	-7,49%	-4,38%	-6,72%	-4,19%	-7,26%	-4,64%	-	-
BB SELEÇÃO FATORIAL FIC AÇÕES	-8,51%	-4,43%	-6,88%	-7,04%	-10,63%	-1,68%	8,62%	0,22%
BB AÇÕES VALOR FIC AÇÕES	-7,34%	-4,24%	-6,62%	-7,40%	-10,52%	-1,82%	8,82%	0,20%
CAIXA AÇÕES MULTIGESTOR FIC AÇÕES	-6,94%	-3,67%	-7,19%	-8,39%	-9,31%	-15,57%	7,52%	0,23%
CAIXA BRASIL AÇÕES LIVRE QUANTITATIVO FIC AÇÕES	-5,85%	-2,74%	-5,15%	-6,66%	-1,33%	9,16%	7,56%	0,19%
BB AGRO FIC AÇÕES	-3,21%	-2,37%	-4,94%	-5,81%	-3,69%	7,10%	7,01%	0,22%
IDIV (Benchmark)	-7,55%	-2,11%	-3,69%	-0,84%	5,04%	14,70%	-	-
BB DIVIDENDOS MIDCAPS FIC AÇÕES	-5,33%	-0,47%	-1,57%	-3,68%	-2,82%	2,76%	7,32%	0,21%
IFIX (Benchmark)	-0,45%	-2,05%	-2,05%	-5,64%	2,45%	-2,71%	-	-
VECTOR QUELUZ LAJES CORPORATIVAS FII - VLJS11	0,24%	0,90%	-0,05%	-3,96%	-30,51%	18,71%	-	-
BRAZILIAN GRAVEYARD AND DEATH CARE SERVICES FII - CARE11	-12,21%	-20,92%	-30,75%	-45,34%	-16,48%	237,88%	29,44%	0,62%
IPCA + 10,50% ao ano (Benchmark)	1,56%	2,99%	4,54%	7,86%	16,64%	42,53%	-	-

Crédito & Mercado Gestão de Valores Mobiliários Ltda.
Rua Barão de Paranapiacaba, 233 - 15º Andar CJ 1501 - Santos - SP
CEP: 11050-250 - Telefone: (13) 3878-8410

Retorno dos investimentos e Benchmark's de ativos no mês de Fevereiro/2023 - RENDA VARIÁVEL

	Mês	Ano	3M	6M	12M	24M	VaR Mês	Volatilidade 12M
W7 FIP MULTIESTRATÉGIA	-0,13%	-0,28%	-0,43%	-7,75%	-8,72%	-11,22%	-	0,07%
MSCI ACWI (Benchmark)	-0,92%	3,71%	-1,93%	3,17%	-8,75%	-9,86%	-	-
CAIXA INDEXA BOLSA AMERICANA FI MULTIMERCADO LP	-1,75%	4,66%	-0,47%	4,91%	-0,63%	19,22%	7,63%	0,24%
MSCI USA Extended ESG Focus (Benchmark)	-0,65%	3,28%	-4,48%	0,44%	-9,43%	-5,71%	-	-
S&P 500 (Benchmark)	-2,61%	3,40%	-2,70%	0,38%	-9,45%	4,17%	-	-
BB AÇÕES BOLSA AMERICANA FI AÇÕES	-1,65%	4,18%	-0,60%	4,01%	-2,03%	15,06%	7,46%	0,23%
SICREDI BOLSA AMERICANA FI MULTIMERCADO LP	-1,78%	4,67%	-0,40%	5,07%	-0,37%	19,82%	7,64%	0,24%
SMLL (Benchmark)	-10,52%	-7,90%	-10,68%	-16,48%	-20,22%	-30,84%	-	-
BB SMALL CAPS FIC AÇÕES	-10,65%	-8,14%	-10,83%	-17,72%	-21,59%	-33,52%	8,80%	0,31%

Crédito & Mercado Gestão de Valores Mobiliários Ltda.
Rua Barão de Paranapiacaba, 233 - 15º Andar CJ 1501 - Santos - SP
CEP: 11050-250 - Telefone: (13) 3878-8410

Retorno dos investimentos e Benchmark's de ativos no mês de Fevereiro/2023 - INVESTIMENTO NO EXTERIOR

	Mês	Ano	3M	6M	12M	24M	VaR Mês	Volatilidade 12M
MSCI USA Extended ESG Focus (Benchmark)	-0,65%	3,28%	-4,48%	0,44%	-9,43%	-5,71%	-	-
BB AÇÕES ESG GLOBAIS IS FIC AÇÕES BDR NÍVEL I	-	2,19%	-3,10%	-	-	-	7,60%	0,17%
Global BDRX (Benchmark)	1,15%	5,57%	1,12%	0,53%	-9,60%	-7,95%	-	-
BB AÇÕES BOLSAS GLOBAIS ATIVO ETF FIC AÇÕES BDR NÍVEL I	-	3,44%	1,86%	-	-	-	6,36%	0,21%

Crédito & Mercado Gestão de Valores Mobiliários Ltda.
Rua Barão de Paranapiacaba, 233 - 15º Andar CJ 1501 - Santos - SP
CEP: 11050-250 - Telefone: (13) 3878-8410

Distribuição dos ativos por Administradores - base (Fevereiro / 2023)

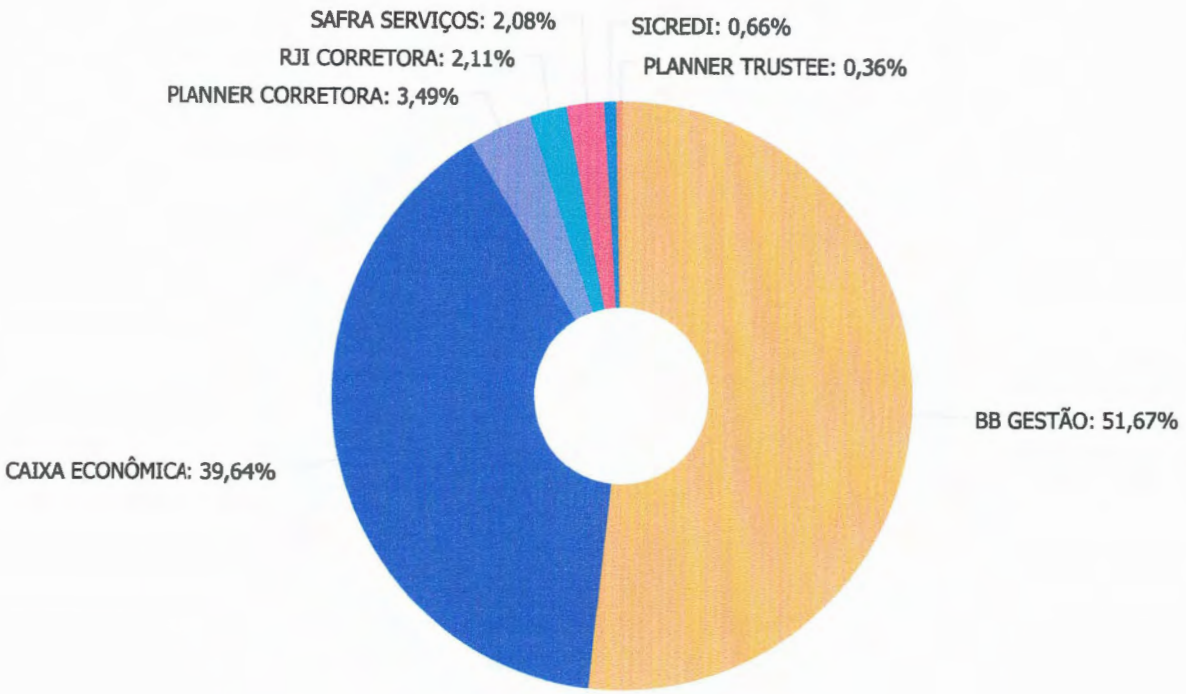

BB GESTÃO	74.768.911,66
CAIXA ECONÔMICA	57.359.316,51
PLANNER CORRETORA	5.053.916,44
RJI CORRETORA	3.058.114,60
SAFRA SERVIÇOS	3.006.900,01
SICREDI	951.087,37
PLANNER TRUSTEE	517.935,34

Crédito & Mercado Gestão de Valores Mobiliários Ltda.
Rua Barão de Paranapiacaba, 233 - 15º Andar CJ 1501 - Santos - SP
CEP: 11050-250 - Telefone: (13) 3878-8410

Distribuição dos ativos por Sub-Segmentos - base (Fevereiro / 2023)

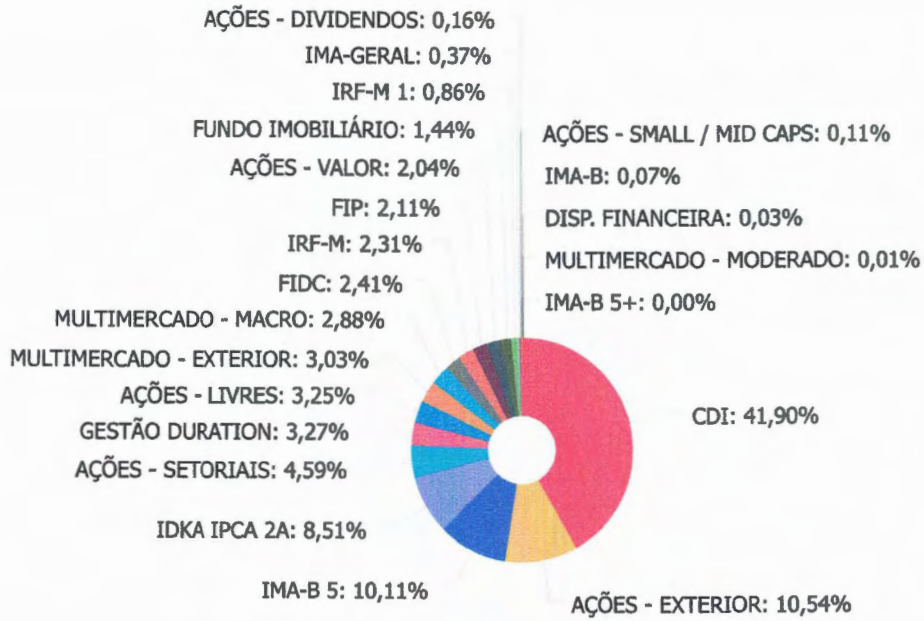

CDI	60.660.728,56	AÇÕES - EXTERIOR	15.265.034,47	IMA-B 5	14.629.959,46	IDKA IPCA 2A	12.315.303,07
AÇÕES - SETORIAIS	6.642.072,16	GESTÃO DURATION	4.736.575,21	AÇÕES - LIVRES	4.703.466,73	MULTIMERCADO - EXTERIOR	4.385.227,99
MULTIMERCADO - MACRO	4.167.013,85	FIDC	3.490.836,21	IRF-M	3.343.953,30	FIP	3.058.114,60
AÇÕES - VALOR	2.957.123,39	FUNDO IMOBILIÁRIO	2.081.015,57	IRF-M 1	1.239.683,06	IMA-GERAL	532.050,90
AÇÕES - DIVIDENDOS	231.409,65	AÇÕES - SMALL / MID CAPS	160.282,49	IMA-B	104.999,69	DISP. FINANCEIRA	46.434,56
MULTIMERCADO - MODERADO	10.480,53	IMA-B 5+	851,04				

Crédito & Mercado Gestão de Valores Mobiliários Ltda.
Rua Barão de Paranapiacaba, 233 - 15º Andar CJ 1501 - Santos - SP
CEP: 11050-250 - Telefone: (13) 3878-8410

Retorno e Meta de Rentabilidade acumulados no ano de 2023

Mês	Saldo Anterior	Aplicações	Resgates	Saldo no Mês	Retorno	Retorno Acum	Retorno Mês	Retorno Acum	Meta Mês	Meta Acum	Gap Acum	VaR
Janeiro	135.479.730,82	9.496.439,33	7.012.321,17	140.369.258,08	2.405.409,10	2.405.409,10	1,74%	1,74%	0,97%	0,97%	180,05%	2,75%
Fevereiro	140.369.258,08	3.106.833,69	4.893.523,48	138.369.362,90	-213.205,39	2.192.203,71	-0,15%	1,59%	1,20%	2,18%	72,90%	2,62%

Investimentos x Meta de Rentabilidade

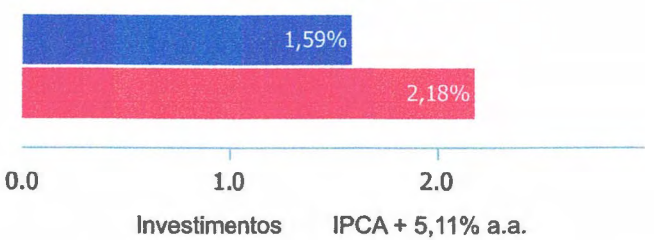

Crédito & Mercado Gestão de Valores Mobiliários Ltda.
Rua Barão de Paranapiacaba, 233 - 15º Andar CJ 1501 - Santos - SP
CEP: 11050-250 - Telefone: (13) 3878-8410

Gráficos ilustrativos de Evolução Patrimonial e indicadores

ANO 36M

Evolução do Patrimônio

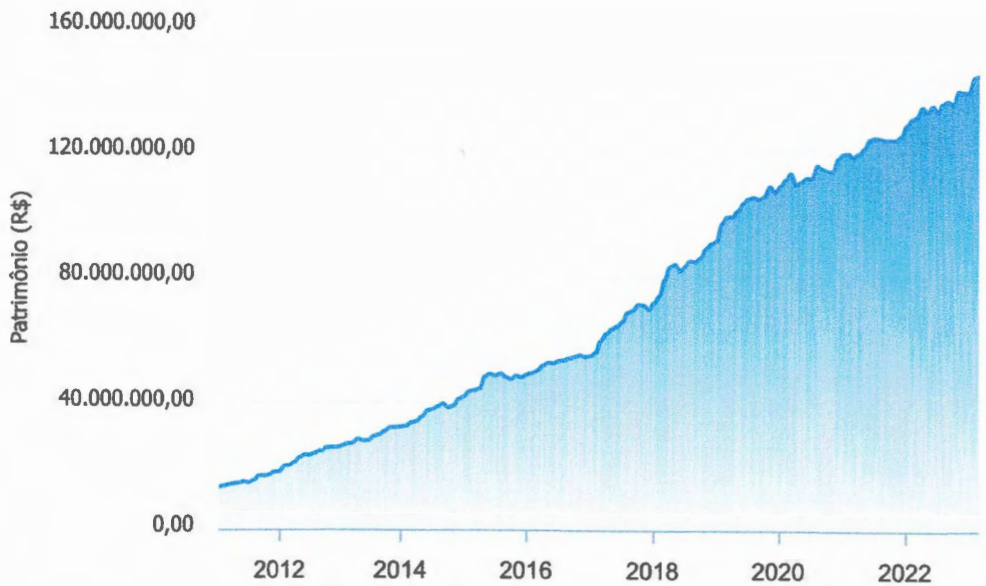

Investimentos Meta de Rentabilidade CDI IMA-B
IMA-B 5 IMA-B 5+ IMA Geral IRF-M IRF-M 1
IRF-M 1+ Ibovespa IBX SMLL IDIV

Investimentos Meta de Rentabilidade CDI IMA-B
IMA-B 5
IMA-B 5+ IMA Geral IRF-M IRF-M 1 IRF-M 1+
Ibovespa IBX SMLL IDIV

Crédito & Mercado Gestão de Valores Mobiliários Ltda.
Rua Barão de Paranapiacaba, 233 - 15º Andar CJ 1501 - Santos - SP
CEP: 11050-250 - Telefone: (13) 3878-8410

Retorno dos Investimentos após as movimentações (aplicações e resgates) no mês de Fevereiro/2023

FUNDOS DE RENDA FIXA

Ativos Renda Fixa	Saldo Anterior	Aplicações	Resgates	Saldo Atual	Retorno (R$)	Retorno (%)	(%) Instit	Var - Mês
CAIXA BRASIL IDKA IPCA 2A TÍTULOS PÚBLICOS FI REND...	2.649.786,28	0,00	0,00	2.689.635,04	39.848,76	1,50%	1,50%	1,47%
BB IDKA 2 TÍTULOS PÚBLICOS FI RENDA FIXA PREVIDENC...	9.878.884,98	0,00	400.000,00	9.625.668,03	146.783,05	1,49%	1,49%	1,45%
BB IMA-B 5 FIC RENDA FIXA PREVIDENCIÁRIO LP	7.467.679,43	0,00	0,00	7.572.143,46	104.464,03	1,40%	1,40%	1,19%
CAIXA BRASIL IMA-B 5 TÍTULOS PÚBLICOS FI RENDA FIX...	53.169,88	0,00	0,00	53.909,30	739,42	1,39%	1,39%	1,18%
CAIXA BRASIL 2024 IV TÍTULOS PÚBLICOS FI RENDA FIX...	2.029.122,55	0,00	59.383,53	1.996.868,61	27.129,59	1,34%	-1,59%	5,17%
BB TÍTULOS PÚBLICOS XXI FI RENDA FIXA PREVIDENCIÁR...	5.082.982,34	0,00	143.873,14	5.007.038,09	67.928,89	1,34%	1,34%	1,28%
BB IMA-B TÍTULOS PÚBLICOS FI RENDA FIXA PREVIDENCI...	58.881,84	0,00	0,00	59.628,08	746,24	1,27%	1,27%	2,45%
CAIXA BRASIL IMA-B TÍTULOS PÚBLICOS FI RENDA FIXA ...	9.613,57	0,00	0,00	9.734,45	120,88	1,26%	1,26%	2,48%
BB IMA-B FI RENDA FIXA PREVIDENCIÁRIO	24.508,26	0,00	0,00	24.814,60	306,34	1,25%	1,25%	2,46%
CAIXA NOVO BRASIL FIC RENDA FIXA REFERENCIADO IMA-...	10.691,77	0,00	0,00	10.822,56	130,79	1,22%	1,22%	2,55%
CAIXA BRASIL IMA-B 5+ TÍTULOS PÚBLICOS FI RENDA FI...	841,49	0,00	0,00	851,04	9,55	1,13%	1,13%	3,94%
BB IMA-GERAL EX-C TÍTULOS PÚBLICOS FI RENDA FIXA P...	526.775,94	0,00	0,00	532.050,90	5.274,96	1,00%	1,00%	1,07%
BB ALOCAÇÃO ATIVA RETORNO TOTAL FIC RENDA FIXA PRE...	3.545.585,20	0,00	0,00	3.580.216,34	34.631,14	0,98%	0,98%	1,21%
CAIXA BRASIL GESTÃO ESTRATÉGICA FIC RENDA FIXA	1.145.306,66	0,00	0,00	1.156.358,87	11.052,21	0,97%	0,97%	0,28%
BB IRF-M 1 TÍTULOS PÚBLICOS FIC RENDA FIXA PREVIDE...	1.227.879,13	0,00	0,00	1.239.683,06	11.803,93	0,96%	0,96%	0,32%
CAIXA BRASIL 2023 TÍTULOS PÚBLICOS FI RENDA FIXA	42.847.855,33	0,00	0,00	43.238.509,44	390.654,11	0,91%	0,91%	0,42%
BB IRF-M TÍTULOS PÚBLICOS FI RENDA FIXA PREVIDENCI...	3.316.694,18	0,00	0,00	3.343.953,30	27.259,12	0,82%	0,82%	1,59%
CAIXA BRASIL FI RENDA FIXA REFERENCIADO DI LP	330.415,67	0,00	0,00	333.056,97	2.641,30	0,80%	0,80%	0,04%
CAIXA BRASIL TÍTULOS PÚBLICOS FI RENDA FIXA LP	158.365,78	59.383,53	0,00	219.221,85	1.472,54	0,68%	0,93%	0,01%
BB PERFIL FIC RENDA FIXA REFERENCIADO DI PREVIDENC...	15.478.389,39	5.721.532,35	4.469.520,89	16.869.940,30	139.539,45	0,66%	0,85%	0,13%

Crédito & Mercado Gestão de Valores Mobiliários Ltda.
Rua Barão de Paranapiacaba, 233 - 15º Andar CJ 1501 - Santos - SP
CEP: 11050-250 - Telefone: (13) 3878-8410

Retorno dos Investimentos após as movimentações (aplicações e resgates) no mês de Fevereiro/2023

FUNDOS DE RENDA FIXA

Ativos Renda Fixa	Saldo Anterior	Aplicações	Resgates	Saldo Atual	Retorno (R$)	Retorno (%)	(%) Instit	Var - Mês
AR BANK IMOBILIÁRIOS I FIDC SÊNIOR 1	3.504.300,63	0,00	0,00	3.490.836,21	-13.464,42	-0,38%	-	-
Total Renda Fixa	**99.347.730,30**	**5.780.915,88**	**5.072.777,56**	**101.054.940,50**	**999.071,88**	**1,00%**		**0,77%**

Crédito & Mercado Gestão de Valores Mobiliários Ltda.
Rua Barão de Paranapiacaba, 233 - 15º Andar CJ 1501 - Santos - SP
CEP: 11050-250 - Telefone: (13) 3878-8410

Retorno dos Investimentos após as movimentações (aplicações e resgates) no mês de Fevereiro/2023

FUNDOS DE RENDA VARIÁVEL

Ativos Renda Variável	Saldo Anterior	Aplicações	Resgates	Saldo Atual	Retorno (R$)	Retorno (%)	(%) Instit	Var - Mês
VECTOR QUELUZ LAJES CORPORATIVAS FII - VLJS11	1.559.396,20	0,00	0,00	1.563.080,23	3.684,03	0,24%	0,24%	-
BB AÇÕES BOLSA AMERICANA FI AÇÕES	4.941.765,03	0,00	0,00	4.860.356,34	-81.408,69	-1,65%	-1,65%	7,46%
BB AGRO FIC AÇÕES	6.862.117,38	0,00	0,00	6.642.072,16	-220.045,22	-3,21%	-3,21%	7,01%
BB DIVIDENDOS MIDCAPS FIC AÇÕES	244.432,13	0,00	0,00	231.409,65	-13.022,48	-5,33%	-5,33%	7,32%
CAIXA BRASIL AÇÕES LIVRE QUANTITATIVO FIC AÇÕES	468.826,76	0,00	0,00	441.415,91	-27.410,85	-5,85%	-5,85%	7,56%
CAIXA AÇÕES MULTIGESTOR FIC AÇÕES	2.809.699,10	0,00	0,00	2.614.678,01	-195.021,09	-6,94%	-6,94%	7,52%
BB AÇÕES VALOR FIC AÇÕES	3.191.252,38	0,00	0,00	2.957.123,39	-234.128,99	-7,34%	-7,34%	8,82%
BB SELEÇÃO FATORIAL FIC AÇÕES	1.800.512,92	0,00	0,00	1.647.372,81	-153.140,11	-8,51%	-8,51%	8,62%
BB SMALL CAPS FIC AÇÕES	179.377,72	0,00	0,00	160.282,49	-19.095,23	-10,65%	-10,65%	8,80%
BRAZILIAN GRAVEYARD AND DEATH CARE SERVICES FII - ...	589.935,32	0,00	0,00	517.935,34	-71.999,98	-12,20%	-12,20%	29,44%
Total Renda Variável	**22.647.314,94**	**0,00**	**0,00**	**21.635.726,33**	**-1.011.588,61**	**-4,47%**		**8,19%**

Crédito & Mercado Gestão de Valores Mobiliários Ltda.
Rua Barão de Paranapiacaba, 233 - 15º Andar CJ 1501 - Santos - SP
CEP: 11050-250 - Telefone: (13) 3878-8410

Retorno dos Investimentos após as movimentações (aplicações e resgates) no mês de (Fevereiro / 2023)

FUNDOS EXTERIOR

Ativos Exterior	Saldo Anterior	Aplicações	Resgates	Saldo Atual	Retorno (R$)	Retorno (%)	(%) Instit	Var - Mês
BB ALOCAÇÃO FI MULTIMERCADO PREVIDENCIÁRIO	10.400,64	0,00	0,00	10.480,53	79,89	0,77%	0,77%	0,69%
BB AÇÕES ESG GLOBAIS IS FIC AÇÕES BDR NÍVEL I	7.636.592,57	0,00	0,00	7.659.977,89	23.385,32	0,31%	0,31%	7,60%
W7 FIP MULTIESTRATÉGIA	3.062.007,33	0,00	0,00	3.058.114,60	-3.892,73	-0,13%	-	-
CAIXA ALOCAÇÃO MACRO FIC MULTIMERCADO LP	4.172.862,63	0,00	0,00	4.167.013,85	-5.848,78	-0,14%	-0,14%	2,19%
SAFRA S&P REAIS PB FIC MULTIMERCADO	3.060.406,16	0,00	0,00	3.006.900,01	-53.506,15	-1,75%	-1,75%	7,52%
CAIXA INDEXA BOLSA AMERICANA FI MULTIMERCADO LP	434.852,84	0,00	0,00	427.240,61	-7.612,23	-1,75%	-1,75%	7,63%
SICREDI BOLSA AMERICANA FI MULTIMERCADO LP	968.303,86	0,00	0,00	951.087,37	-17.216,49	-1,78%	-1,78%	7,64%
BB AÇÕES BOLSAS GLOBAIS ATIVO ETF FIC AÇÕES BDR NÍ...	2.833.836,30	0,00	0,00	2.744.700,24	-89.136,06	-3,15%	-3,15%	6,36%
Total Exterior	**22.179.262,33**	**0,00**	**0,00**	**22.025.515,10**	**-153.747,23**	**-0,69%**		**6,22%**

Crédito & Mercado Gestão de Valores Mobiliários Ltda.
Rua Barão de Paranapiacaba, 233 - 15º Andar CJ 1501 - Santos - SP
CEP: 11050-250 - Telefone: (13) 3878-8410

Disclaimer

Este documento (caracterizado como relatório, parecer ou análise) foi preparado para uso exclusivo do destinatário, não podendo ser reproduzido ou distribuído por este a qualquer pessoa sem expressa autorização da empresa. As informações aqui contidas são somente com o objetivo de prover informações e não representa, em nenhuma hipótese, uma oferta de compra e venda ou solicitação de compra e venda de qualquer valor mobiliário ou instrumento financeiro. Trata-se apenas uma OPINIÃO que reflete o momento da análise e são consubstanciadas em informações coletadas em fontes públicas e que julgamos confiáveis.

A utilização destas informações em suas tomadas de decisão e consequentes perdas e ganhos não nos torna responsáveis diretos. As informações aqui contidas não representam garantia de exatidão das informações prestadas ou julgamento sobre a qualidade delas, e não devem ser consideradas como tais.

As informações deste documento estão em consonância com as informações sobre os produtos mencionados, entretanto não substituem seus materiais oficiais, como regulamentos, prospectos de divulgação e outros. É recomendada a leitura cuidadosa destes materiais, com especial atenção para as cláusulas relativas ao objetivo, aos riscos e à política de investimento dos produtos. Todas as informações podem ser obtidas com o responsável pela distribuição, gestão ou no site da CVM (Comissão de Valores Mobiliários).

Sua elaboração buscou atender os objetivos de investimentos do cliente, considerando a sua situação financeira e seu perfil.

A rentabilidade obtida no passado não representa garantia de rentabilidade futura e os produtos estruturados e/ou de longo prazo possuem, além da volatilidade, riscos associados à sua carteira de crédito e estruturação. Os riscos inerentes aos diversos tipos de operações com valores mobiliários de bolsa, balcão, nos mercados de liquidação futura e de derivativos, podem resultar em perdas aos investimentos realizados, bem como o inverso proporcionalmente. Todos e qualquer outro valor exibido está representado em Real (BRL) e para os cálculos, foram utilizadas observações diárias, sendo sua fonte o Sistema Quantum Axis e a CVM.

A contratação de empresa de consultoria de valores mobiliários para a emissão deste documento não assegura ou sugere a existência de garantia de resultados futuros ou a isenção de risco. Cabe a consultoria de valores mobiliários a prestação dos serviços de orientação, recomendação e aconselhamento, de forma profissional, independente e individualizada, sobre investimentos no mercado de valores mobiliários, cuja adoção e implementação sejam exclusivas do cliente.

Na apuração do cálculo de rentabilidade da carteira de investimentos são considerados os recursos descritos no art. 6º da Resolução CMN nº 4.963/2021, provenientes do recolhimento das alíquotas de contribuição dos servidores, exclusivamente com finalidade previdenciária, excluindo qualquer tipo de recurso recebidos com finalidade administrativa, em consonância com a Portaria nº 402/2008, art. 15, inciso III, alínea "a".

Os RPPS devem estar adequados às normativas pertinentes e principalmente a Portaria 1.467, de 02 de junho de 2022. e suas alterações, além da Resolução CMN nº 4.963 de 25 de novembro de 2021 e suas alterações, que dispõem sobre as aplicações dos recursos financeiros dos Regimes Próprios de Previdência Social, instituídos pela União, Estados, Distrito Federal e Municípios e dá outras providências.

Crédito & Mercado Gestão de Valores Mobiliários Ltda.
Rua Barão de Paranapiacaba, 233 - 15º Andar CJ 1501 - Santos - SP
CEP: 11050-250 - Telefone: (13) 3878-8410